

RESULTADOS DE PRUEBAS DE HABILIDADES DE LENGUAJE Y MATEMÁTICA 2019

INFORME PRELIMINAR

Centro de Acompañamiento al Aprendizaje

Subunidad de Estudios

Contenido

INTRODUCCIÓN	3
I. COBERTURA	4
II. RESULTADOS PRUEBAS DE HABILIDADES 2019	5
1) Resultados Institucionales	5
Prueba de Habilidades de Lenguaje	5
Prueba de Habilidades de Matemática	6
2) Facultad de Artes y Educación Física	7
Prueba de Habilidades de Lenguaje	7
Prueba de Habilidades de Matemática	8
Pedagogía en Artes Visuales	9
Pedagogía en Educación Física	10
Pedagogía en Educación Musical	11
Licenciatura en Música	12
Kinesiología	13
3) Facultad de Ciencias Básicas	14
Prueba de Habilidades de Lenguaje	14
Prueba de Habilidades de Matemática	15
Pedagogía en Biología	16
Pedagogía en Física	17
Pedagogía en Matemática	18
Pedagogía en Química	19
4) Facultad de Filosofía y Educación	20
Prueba de Habilidades de Lenguaje	20
Prueba de Habilidades de Matemática	21
Pedagogía en Educación Básica	22
Pedagogía en Educación Diferencial especialidad Problemas del Aprendizaje	23
Pedagogía en Educación Diferencial especialidad Problemas de Audición y Lenguaje	24
Pedagogía en Educación Diferencial especialidad Problemas de la Visión	25
Pedagogía en Educación Diferencial especialidad Retardo Mental	26
Pedagogía en Educación Parvularia	27
Pedagogía en Filosofía	28
5) Facultad de Historia, Geografía y Letras	29
Prueba de Habilidades de Lenguaje	29
Prueba de Habilidades de Matemática	30
Prueba de Habilidades de Lenguaje	30
Pedagogía en Alemán	31
Pedagogía en Castellano	32
Pedagogía en Francés	33
Pedagogía en Inglés	34
Pedagogía en Historia	35

INTRODUCCIÓN

A continuación, se presentan los resultados obtenidos por los y las estudiantes de la cohorte 2019 en las Pruebas de Habilidades Básicas de Lenguaje y Matemática, las cuales son aplicadas por el Centro de Acompañamiento al Aprendizaje mediante el Sistema Integral de Seguimiento a los Aprendizajes (SISA).

La aplicación de estas pruebas se lleva a cabo con el objetivo de dar adecuado cumplimiento a las leyes 20.903 y 20.129, que establecen no solamente la obligatoriedad de que los estudiantes de las carreras de pedagogía rindan una prueba diagnóstica al iniciar sus estudios, sino además la necesidad de “establecer acciones de nivelación y acompañamiento, según corresponda, para aquellos estudiantes que obtengan bajos resultados en estas mediciones”^{1,2}.

En este contexto, el rediseño de los planes y programas de formación de las carreras de la UMCE ha incorporado actividades curriculares orientadas a la nivelación en habilidades básicas, trabajo para el cual resulta fundamental conocer los resultados de estas pruebas.

Adicionalmente, las Pruebas de Habilidades Básicas de Lenguaje y Matemática se aplican con el objetivo de recabar información relevante que sirva para la toma de decisiones respecto a los acompañamientos que el Centro de Acompañamiento al Aprendizaje (CAA) ofrece a los estudiantes que ingresan a la UMCE.

Considerando lo anteriormente expuesto, el CAA entrega este informe preliminar con la finalidad de que las unidades académicas tomen decisiones pedagógicas en base a información de las habilidades de ingreso de sus estudiantes. Para ello, este informe contiene datos descriptivos de cobertura, porcentajes de logro y niveles de desempeño de estas pruebas, tanto a nivel general como respecto a cada una de las habilidades que evalúan. Cabe destacar que es posible encontrar mayores detalles respecto a los instrumentos aplicados en los informes de resultados de estas pruebas de los años 2017³ y 2018⁴.

Próximamente se hará entrega de un segundo informe, de carácter analítico, que contendrá además información comparativa de resultados con años anteriores, así como también análisis estadísticos inferenciales, que permitirán profundizar las reflexiones en torno a estos resultados.

Reiteramos el compromiso y disposición del Centro de Acompañamiento al Aprendizaje UMCE para realizar un análisis más profundo de estos resultados de acuerdo a las necesidades de cada carrera y el apoyo para la formulación de acciones de acompañamiento específicas para cada una de ellas, con el objetivo de apoyar colaborativamente el aprendizaje de nuestros y nuestras estudiantes, favoreciendo su progresión curricular y su titulación oportuna.

¹ Biblioteca del Congreso Nacional (2006). Ley 20.129, Art. 27 bis.

² Biblioteca del Congreso Nacional (2016). Ley 20.903, Art. 2.

³ CAA (2017). Pruebas de Habilidades 2017. Segundo Informe de Resultados.

⁴ CAA (2018). Pruebas de Habilidades 2018. Informe de Resultados.

I. COBERTURA

La siguiente tabla de cobertura ha sido elaborada en base a la nómina de estudiantes de la cohorte 2019 matriculados al 13 de marzo de 2019, información proporcionada por el Subdepartamento de Admisión y Registro Curricular.

Tabla 1. Cobertura Pruebas de Habilidades de Lenguaje y Matemática 2019

		Total estudiantes (N)	Estudiantes que rinden pruebas (N)	Cobertura (%)
I.	FACULTAD DE ARTES Y EDUCACIÓN FÍSICA	297	243	81,8
1	Ped. en Artes Visuales	71	59	83,1
2	Ped. en Educación Física	86	67	77,9
3	Ped. en Música	59	49	83,1
4	Lic. En Música	40	29	72,5
5	Kinesiología	41	39	95,1
II.	FACULTAD DE CIENCIAS BÁSICAS	234	188	80,3
1	Ped. en Biología	61	52	85,2
2	Ped. en Física	34	25	73,5
3	Ped. en Matemática	100	78	78,0
4	Ped. en Química	39	33	84,6
III.	FACULTAD DE FILOSOFÍA Y EDUCACIÓN	294	257	87,4
1	Ped. en Ed. Básica	76	66	86,8
2	Ped. en Ed. Diferencial PA	38	34	89,5
3	Ped. en Ed. Diferencial PAL	36	33	91,7
4	Ped. en Ed. Diferencial RM	32	32	100,0
5	Ped. en Ed. Diferencial PV	18	16	88,9
6	Ped. en Ed. Parvularia	51	44	86,3
7	Ped. en Filosofía	43	32	74,4
IV.	FACULTAD DE HISTORIA, GEOGRAFÍA Y LETRAS	253	208	82,2
1	Ped. en Alemán	15	13	86,7
2	Ped. en Francés	11	9	81,8
3	Ped. en Inglés	68	64	94,1
4	Ped. en Historia	68	52	76,5
5	Ped. en Castellano	91	70	76,9
TOTAL		1.078	896	83,1

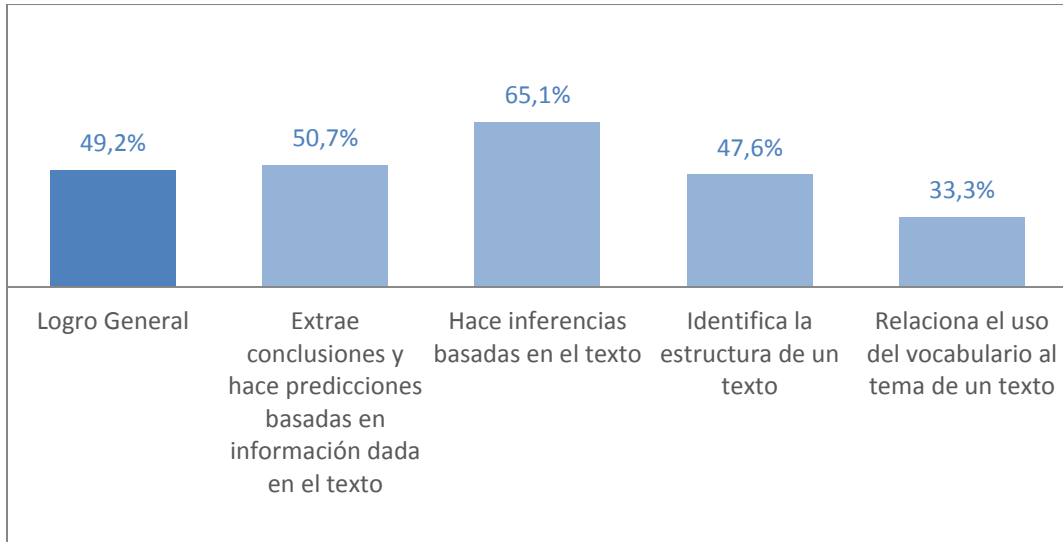
Fuente: Elaboración propia a partir de datos del Subdepartamento de Admisión y Registro Curricular y Base de datos SISA 2019.

II. RESULTADOS PRUEBAS DE HABILIDADES 2019

1) Resultados Institucionales

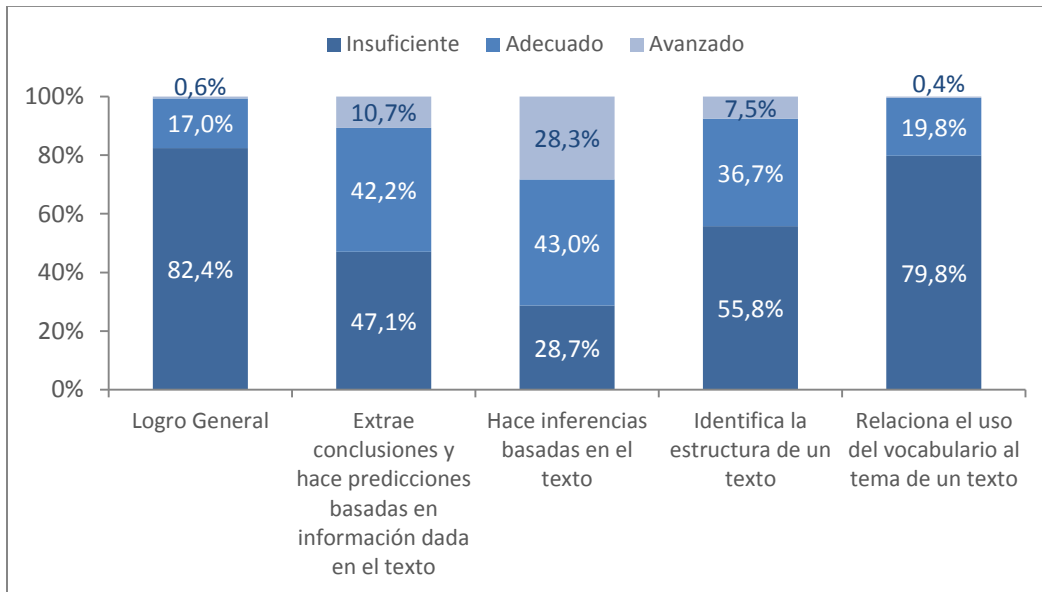
Prueba de Habilidades de Lenguaje

Gráfico 1.1: Logro general y por habilidades específicas, Prueba de Habilidades de Lenguaje 2019, Institucional (porcentaje promedio) (N=896)



Fuente: Elaboración propia a partir de base de datos SISA 2019.

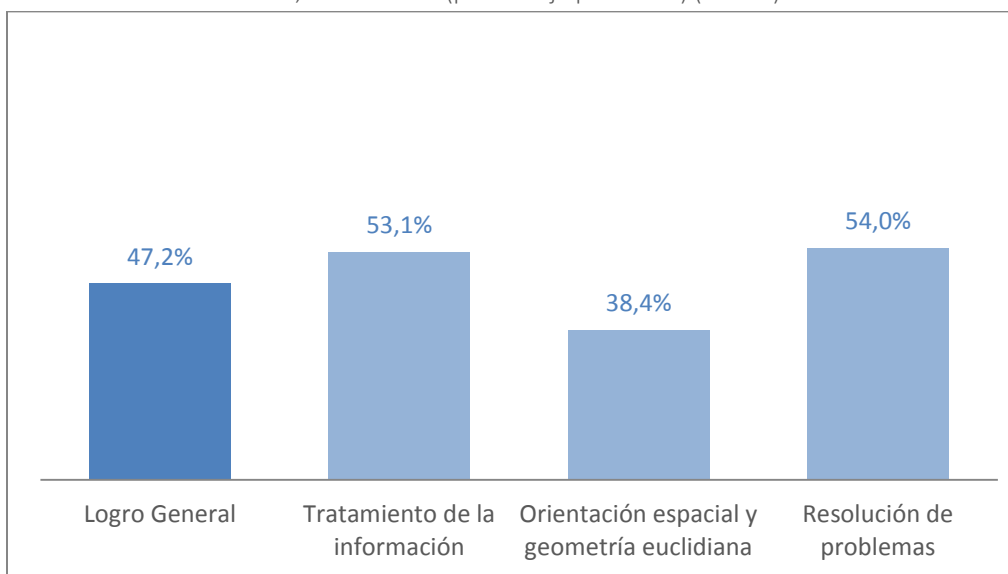
Gráfico 1.2: Niveles de desempeño, Prueba de Habilidades de Lenguaje 2019, Institucional (porcentaje) (N=896)



Fuente: Elaboración propia a partir de base de datos SISA 2019.

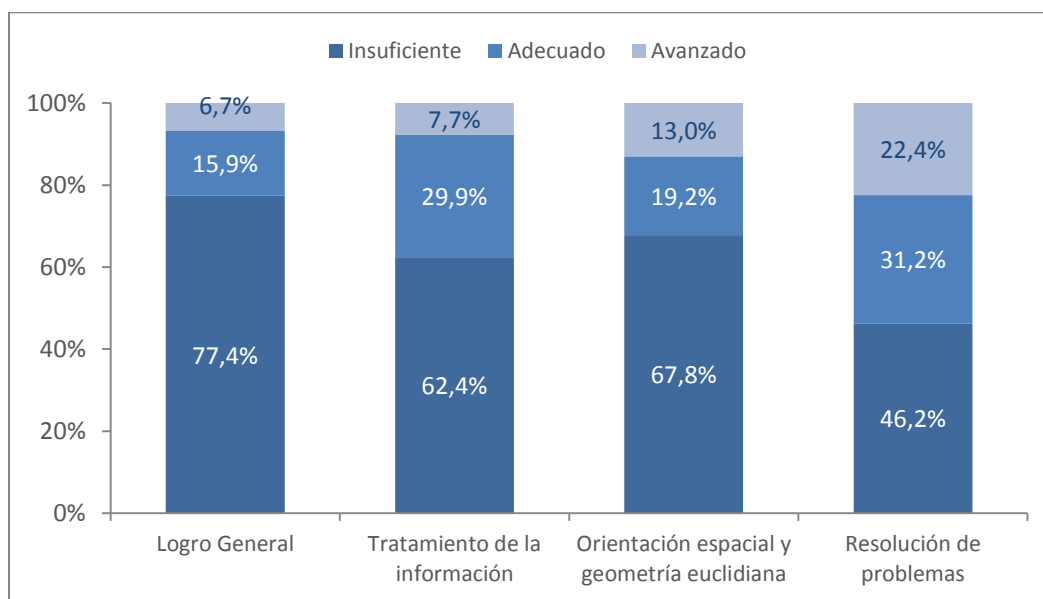
Prueba de Habilidades de Matemática

Gráfico 1.3: Logro general y por habilidades específicas, Prueba de Habilidades de Matemática 2019, Institucional (porcentaje promedio) (N=896)



Fuente: Elaboración propia a partir de base de datos SISA 2019.

Gráfico 1.4: Niveles de desempeño, Prueba de Habilidades de Matemática 2019, Institucional (porcentaje) (N=896)



Fuente: Elaboración propia a partir de base de datos SISA 2019.

2) Facultad de Artes y Educación Física

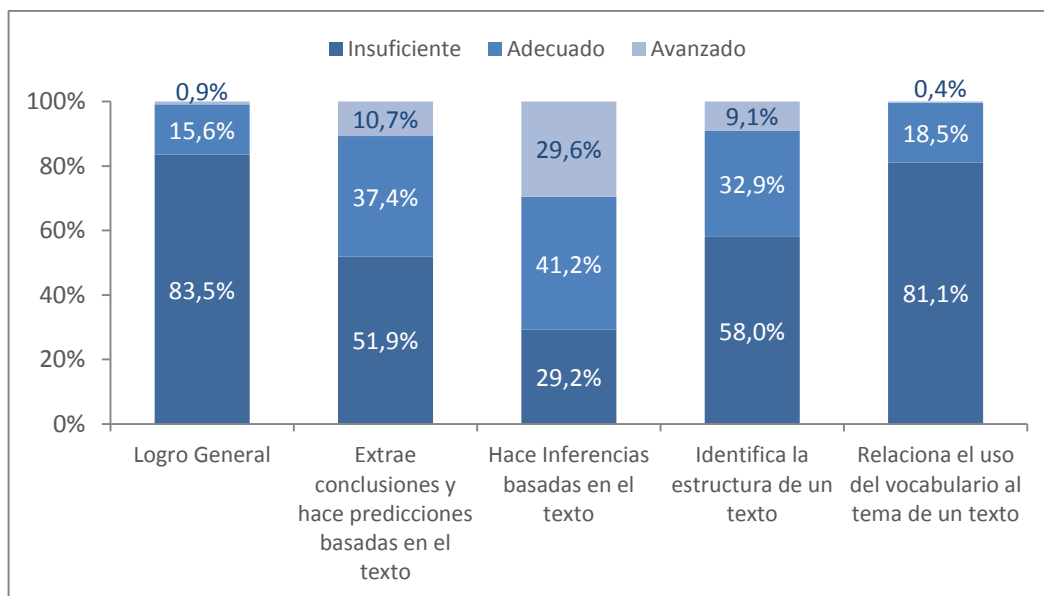
Prueba de Habilidades de Lenguaje

Tabla 2.1. Logro general y por habilidades específicas, Prueba de Habilidades de Lenguaje 2019, Facultad de Artes y Educación Física (porcentaje promedio) (N=243)

Carrera	Logro General	Extrae conclusiones y hace predicciones basadas en información dada en el texto	Hace inferencias basadas en el texto	Identifica la estructura de un texto	Relaciona el uso del vocabulario al tema de un texto
Ped. en Artes Visuales	50,0%	46,3%	68,4%	50,8%	34,5%
Ped. en Educación Física	46,5%	46,0%	62,0%	44,6%	33,6%
Ped. en Educación Musical	53,9%	55,1%	72,1%	54,4%	34,0%
Lic. en Música	49,4%	58,6%	62,1%	41,4%	35,6%
Kinesiología	41,9%	45,3%	55,6%	36,8%	29,9%
TOTAL	48,6%	49,5%	65,2%	46,8%	32,9%

Fuente: Elaboración propia a partir de base de datos SISA 2019.

Gráfico 2.1. Niveles de desempeño, Prueba de Habilidades de Lenguaje 2019, Facultad de Artes y Educación Física (porcentaje) (N=243)



Fuente: Elaboración propia a partir de base de datos SISA 2019.

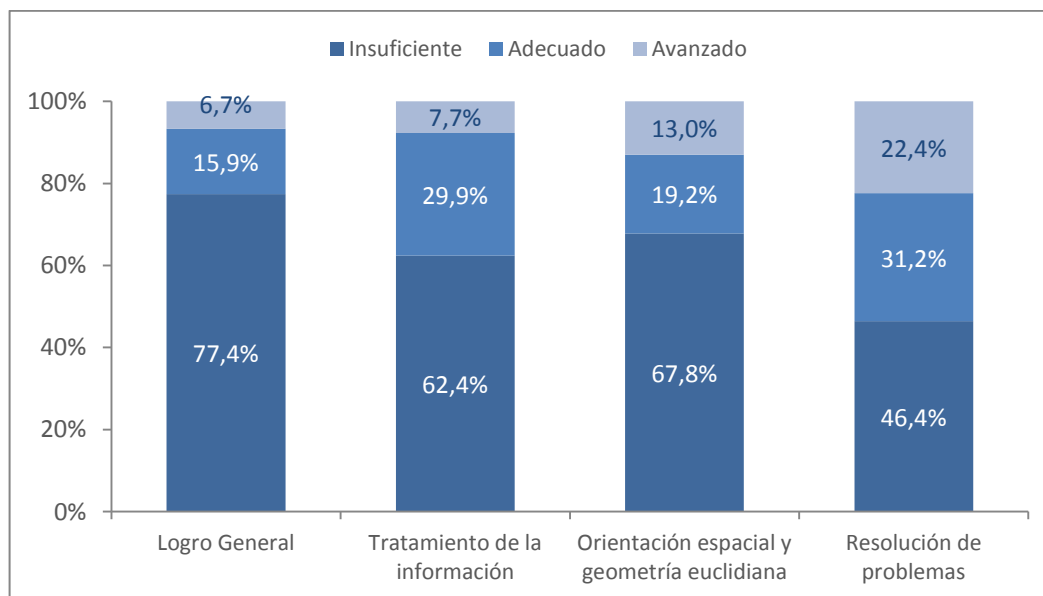
Prueba de Habilidades de Matemática

Tabla 2.2. Logro general y por habilidades específicas, Prueba de Habilidades de Matemática 2019, Facultad de Artes y Educación Física (porcentaje promedio) (N=243)

Carrera	Logro General	Tratamiento de la información	Orientación espacial y geometría euclidiana	Resolución de problemas
Ped. en Artes Visuales	41,7%	52,5%	33,2%	41,2%
Ped. en Educación Física	44,3%	51,0%	33,2%	53,9%
Ped. en Educación Musical	56,0%	56,6%	50,2%	64,6%
Lic. en Música	51,4%	56,0%	42,1%	60,9%
Kinesiología	42,9%	48,7%	36,4%	46,2%
TOTAL	47,4%	53,3%	39,2%	53,4%

Fuente: Elaboración propia a partir de base de datos SISA 2019.

Gráfico 2.2. Niveles de desempeño, Prueba de Habilidades de Matemática 2019, Facultad de Artes y Educación Física (porcentaje) (N=243)

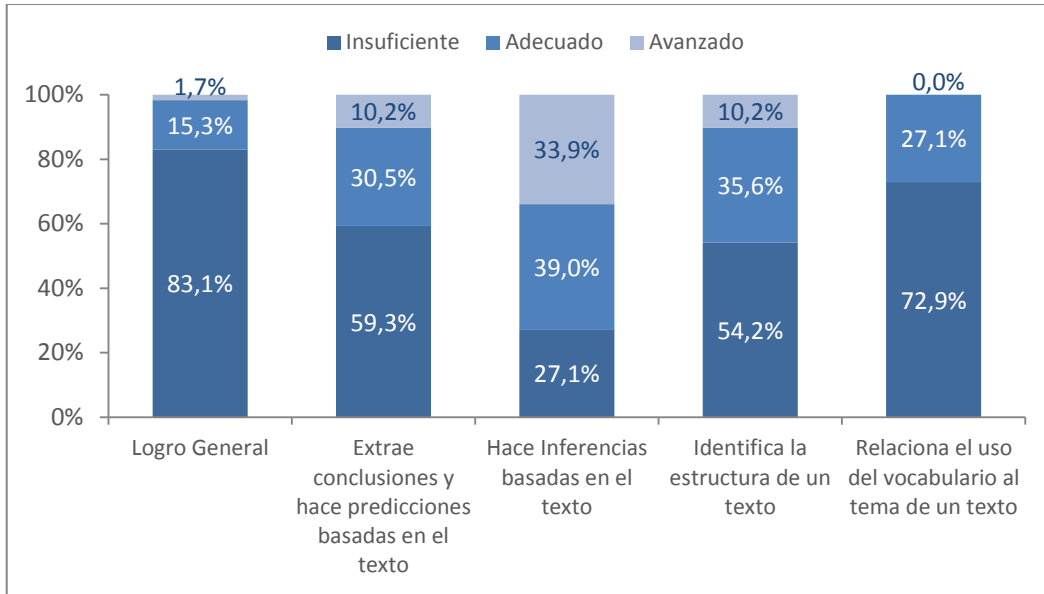


Fuente: Elaboración propia a partir de base de datos SISA 2019.

Pedagogía en Artes Visuales

Prueba de Habilidades de Lenguaje

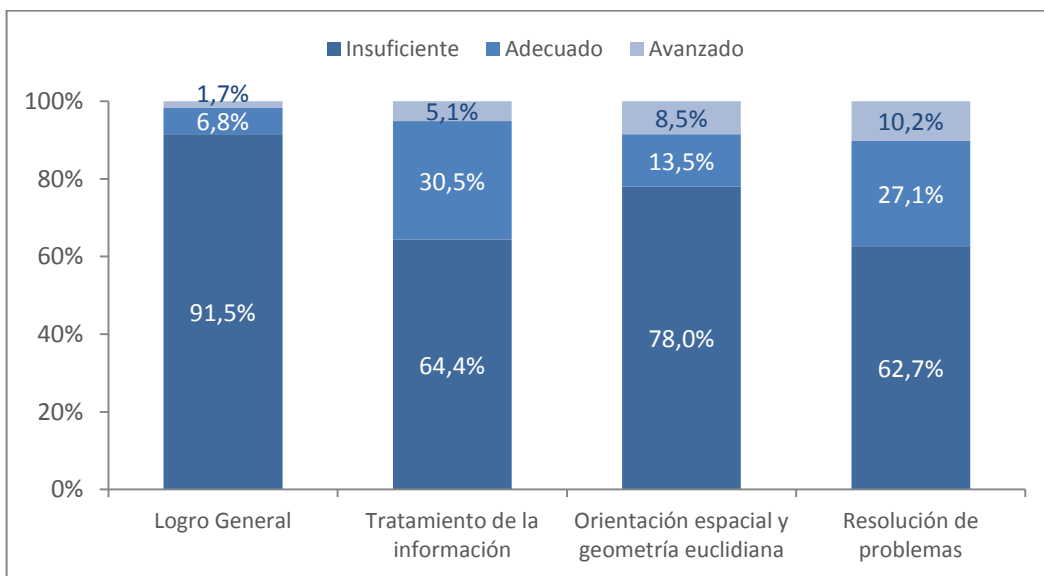
Gráfico 2.3. Niveles de desempeño, Prueba de Habilidades de Lenguaje 2019, Pedagogía en Artes Visuales (porcentaje) (N=59)



Fuente: Elaboración propia a partir de base de datos SISA 2019.

Prueba de Habilidades de Matemática

Gráfico 2.4. Niveles de desempeño, Prueba de Habilidades de Matemática 2019, Pedagogía en Artes Visuales (porcentaje) (N=59)

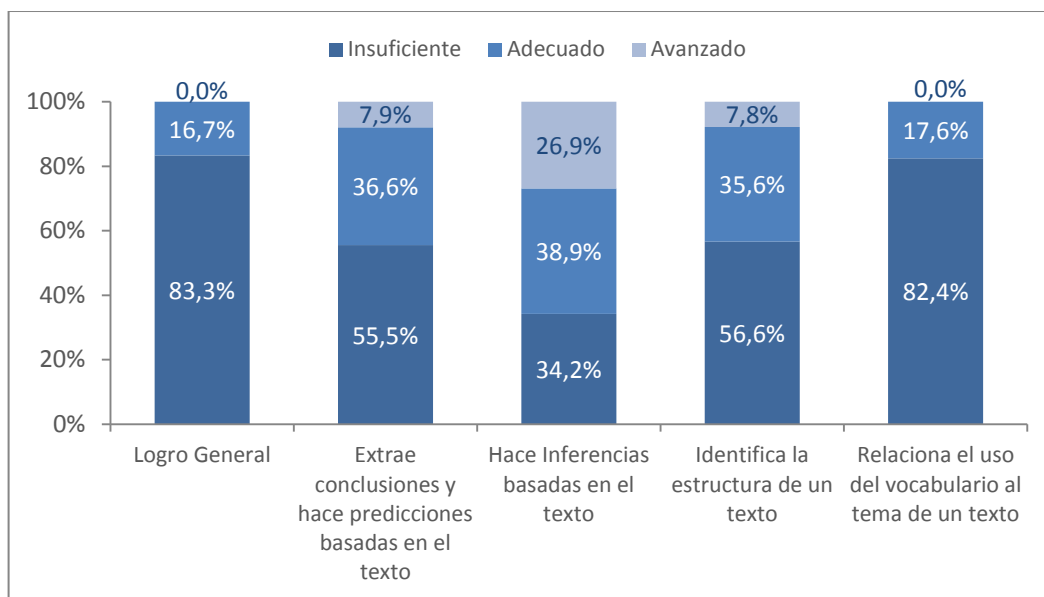


Fuente: Elaboración propia a partir de base de datos SISA 2019.

Pedagogía en Educación Física

Prueba de Habilidades de Lenguaje

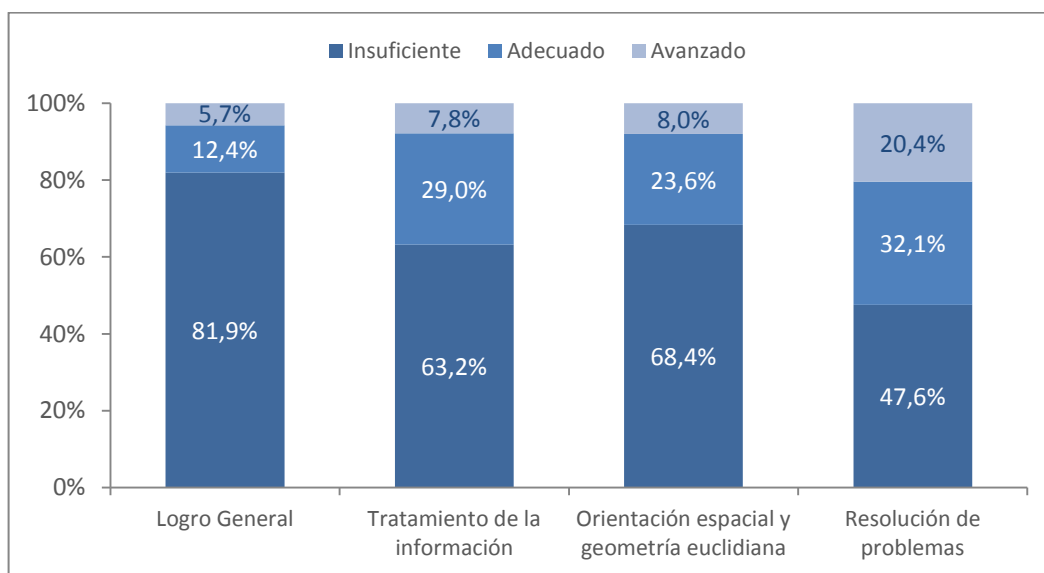
Gráfico 2.5. Niveles de desempeño, Prueba de Habilidades de Lenguaje 2019, Pedagogía en Educación Física (porcentaje) (N=67)



Fuente: Elaboración propia a partir de base de datos SISA 2019.

Prueba de Habilidades de Matemática

Gráfico 2.6. Niveles de desempeño, Prueba de Habilidades de Matemática 2019, Pedagogía en Educación Física (porcentaje) (N=67)

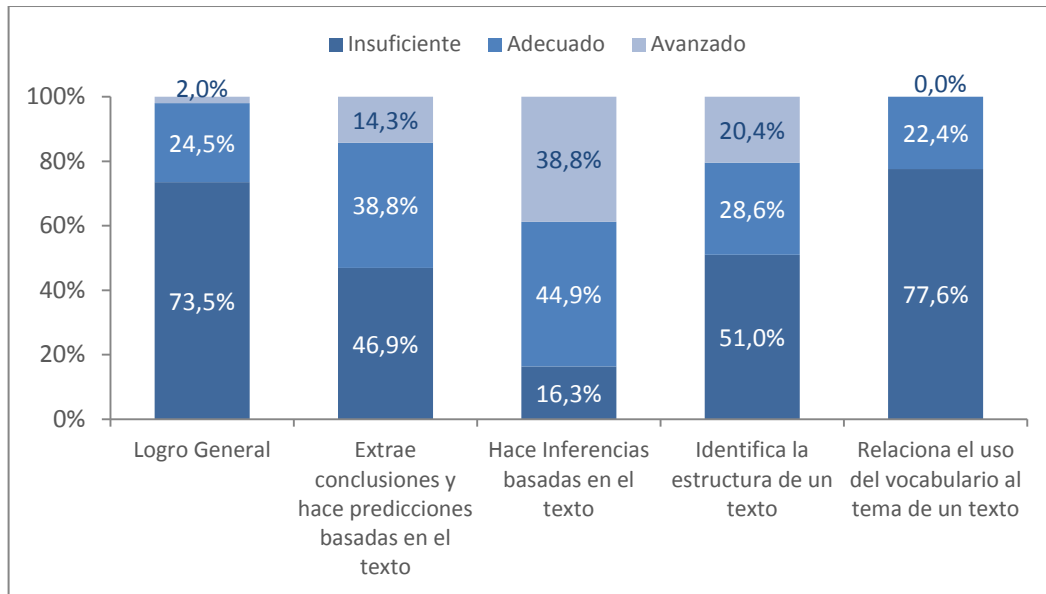


Fuente: Elaboración propia a partir de base de datos SISA 2019.

Pedagogía en Educación Musical

Prueba de Habilidades de Lenguaje

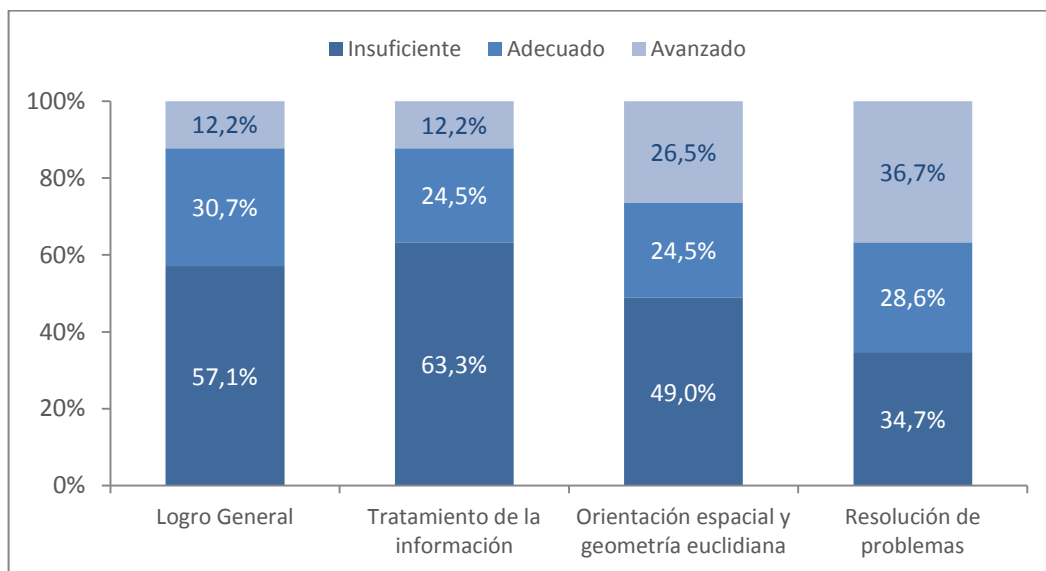
Gráfico 2.7. Niveles de desempeño, Prueba de Habilidades de Lenguaje 2019, Pedagogía en Educación Musical (porcentaje) (N=49)



Fuente: Elaboración propia a partir de base de datos SISA 2019.

Prueba de Habilidades de Matemática

Gráfico 2.8. Niveles de desempeño, Prueba de Habilidades de Matemática 2019, Pedagogía en Educación Musical (porcentaje) (N=49)

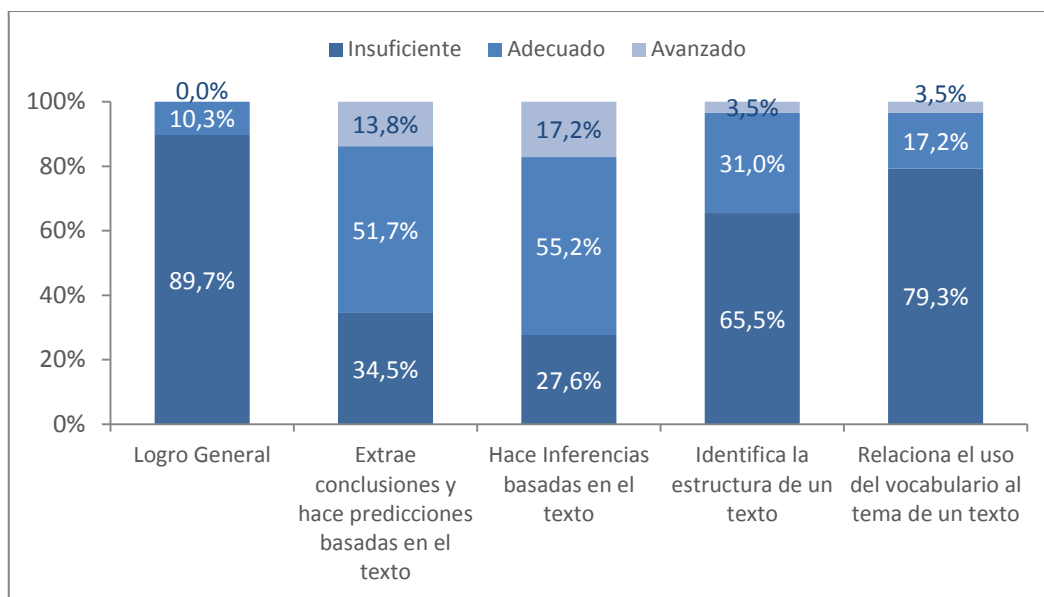


Fuente: Elaboración propia a partir de base de datos SISA 2019.

Licenciatura en Música

Prueba de Habilidades de Lenguaje

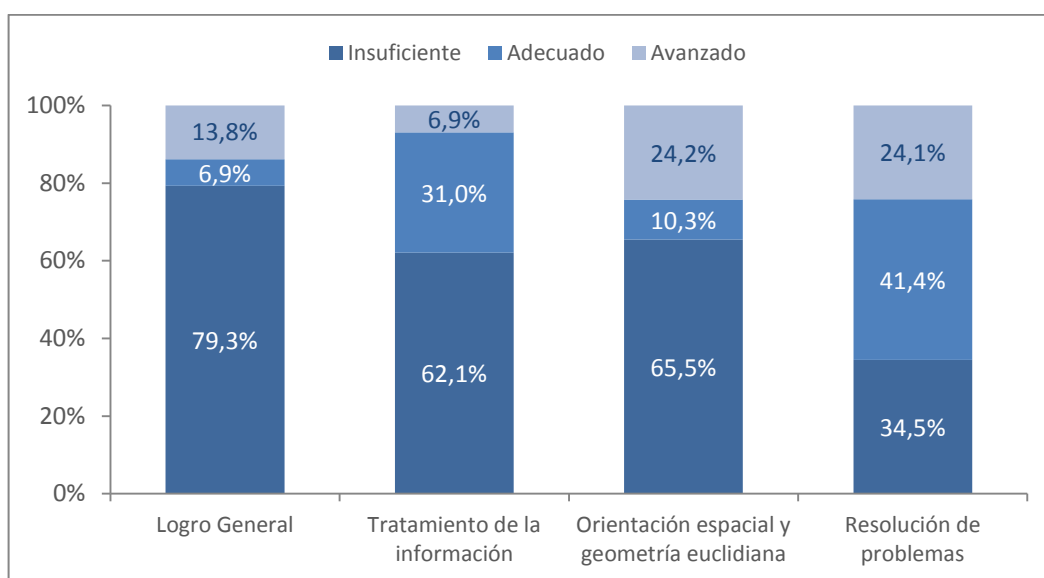
Gráfico 2.9. Niveles de desempeño, Prueba de Habilidades de Lenguaje 2019, Licenciatura en Música (porcentaje) (N=29)



Fuente: Elaboración propia a partir de base de datos SISA 2019.

Prueba de Habilidades de Matemática

Gráfico 2.10. Niveles de desempeño, Prueba de Habilidades de Matemática 2019, Licenciatura en Música (porcentaje) (N=29)

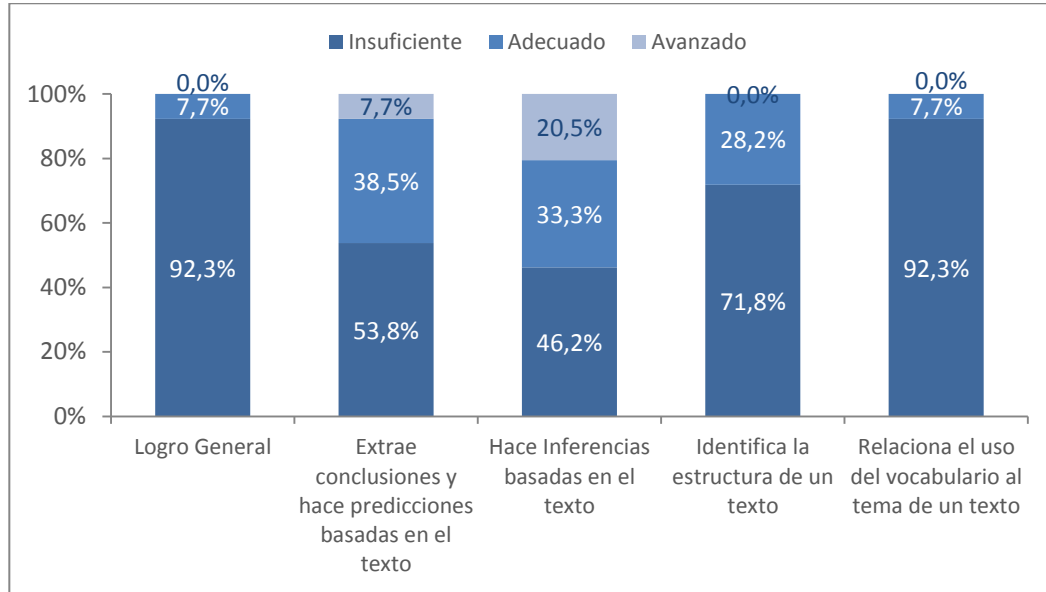


Fuente: Elaboración propia a partir de base de datos SISA 2019.

Kinesiología

Prueba de Habilidades de Lenguaje

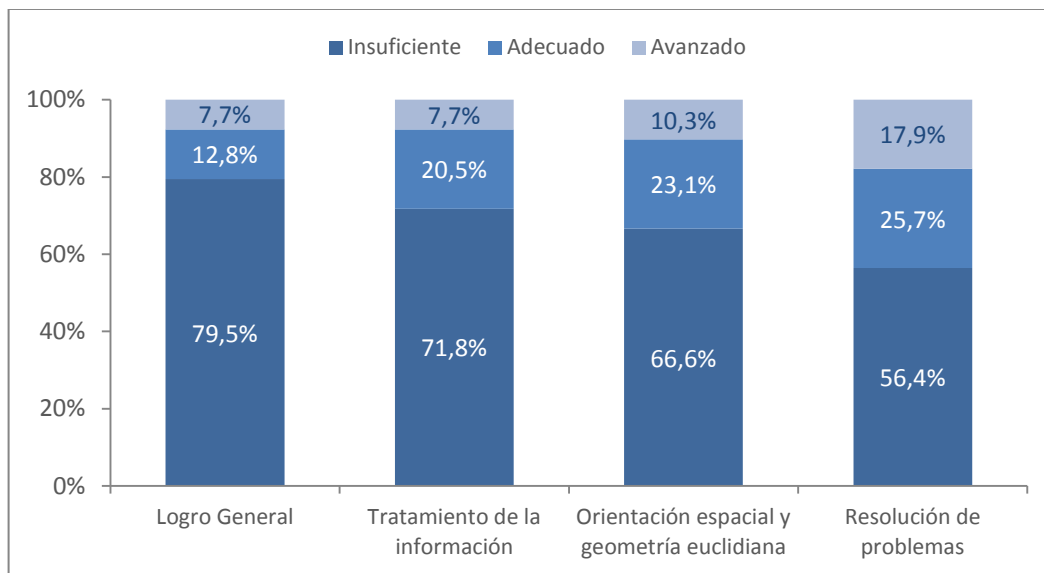
Gráfico 2.11. Niveles de desempeño, Prueba de Habilidades de Lenguaje 2019, Kinesiología (porcentaje) (N=39)



Fuente: Elaboración propia a partir de base de datos SISA 2019.

Prueba de Habilidades de Matemática

Gráfico 2.12. Niveles de desempeño, Prueba de Habilidades de Matemática 2019, Kinesiología (porcentaje) (N=39)



Fuente: Elaboración propia a partir de base de datos SISA 2019.

3) Facultad de Ciencias Básicas

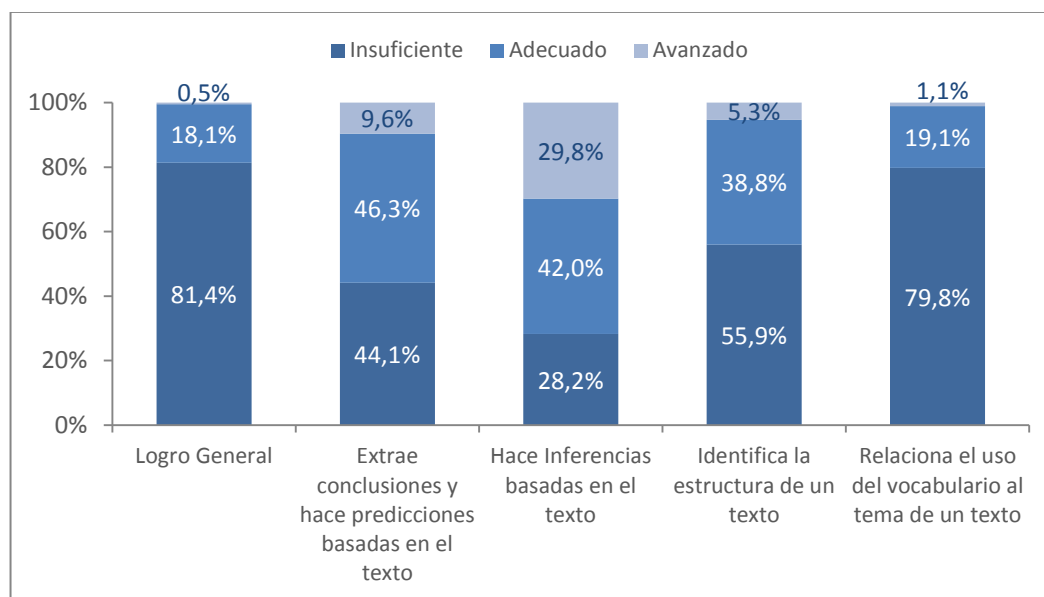
Prueba de Habilidades de Lenguaje

Tabla 3.1. Logro general y por habilidades específicas, Prueba de Habilidades de Lenguaje 2019, Facultad de Ciencias Básicas (porcentaje promedio) (N=188)

Carrera	Logro General	Extrae conclusiones y hace predicciones basadas en información dada en el texto	Hace inferencias basadas en el texto	Identifica la estructura de un texto	Relaciona el uso del vocabulario al tema de un texto
Ped. en Biología	50,8%	52,6%	67,9%	48,7%	34,0%
Ped. en Física	46,0%	44,0%	61,3%	48,0%	30,7%
Ped. en Matemática	50,1%	53,8%	67,1%	47,0%	32,5%
Ped. en Química	44,4%	42,4%	62,6%	42,4%	30,3%
TOTAL	48,8%	50,2%	65,8%	46,8%	32,3%

Fuente: Elaboración propia a partir de base de datos SISA 2019.

Gráfico 3.1. Niveles de desempeño, Prueba de Habilidades de Lenguaje 2019, Facultad de Ciencias Básicas (porcentaje) (N=188)



Fuente: Elaboración propia a partir de base de datos SISA 2019.

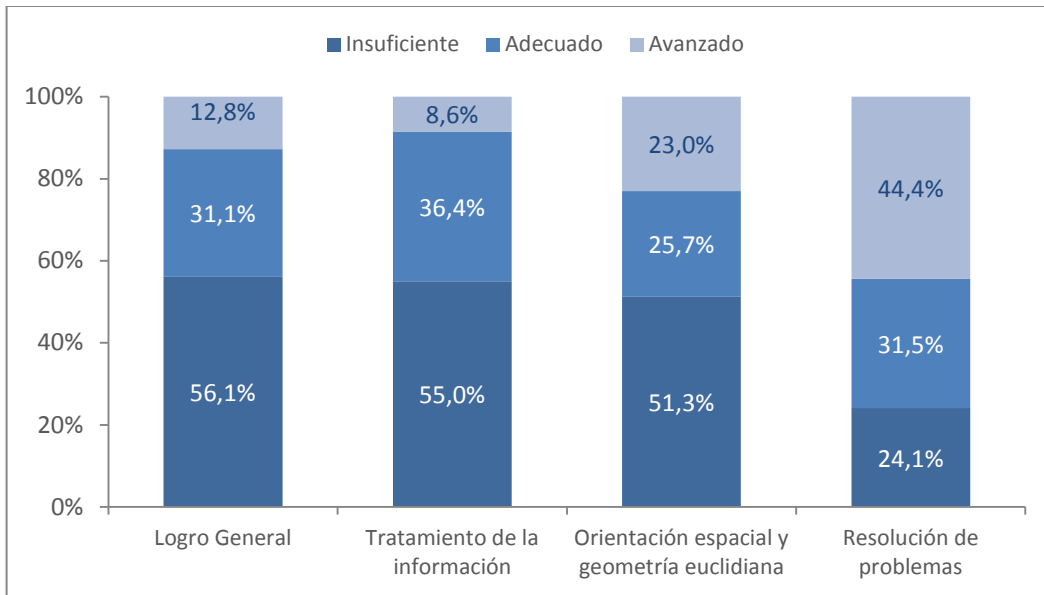
Prueba de Habilidades de Matemática

Tabla 3.2. Logro general y por habilidades específicas, Prueba de Habilidades de Matemática 2019, Facultad de Ciencias Básicas (porcentaje promedio) (N=188)

Carrera	Logro General	Tratamiento de la información	Orientación espacial y geometría euclidiana	Resolución de problemas
Ped. en Biología	52,1%	61,1%	42,7%	55,8%
Ped. en Física	59,0%	54,2%	50,0%	80,6%
Ped. en Matemática	64,6%	58,7%	57,9%	83,8%
Ped. en Química	50,3%	50,8%	43,0%	61,6%
TOTAL	57,9%	57,4%	50,1%	71,7%

Fuente: Elaboración propia a partir de base de datos SISA 2019.

Gráfico 3.2. Niveles de desempeño, Prueba de Habilidades de Matemática 2019, Facultad de Ciencias Básicas (porcentaje) (N=188)

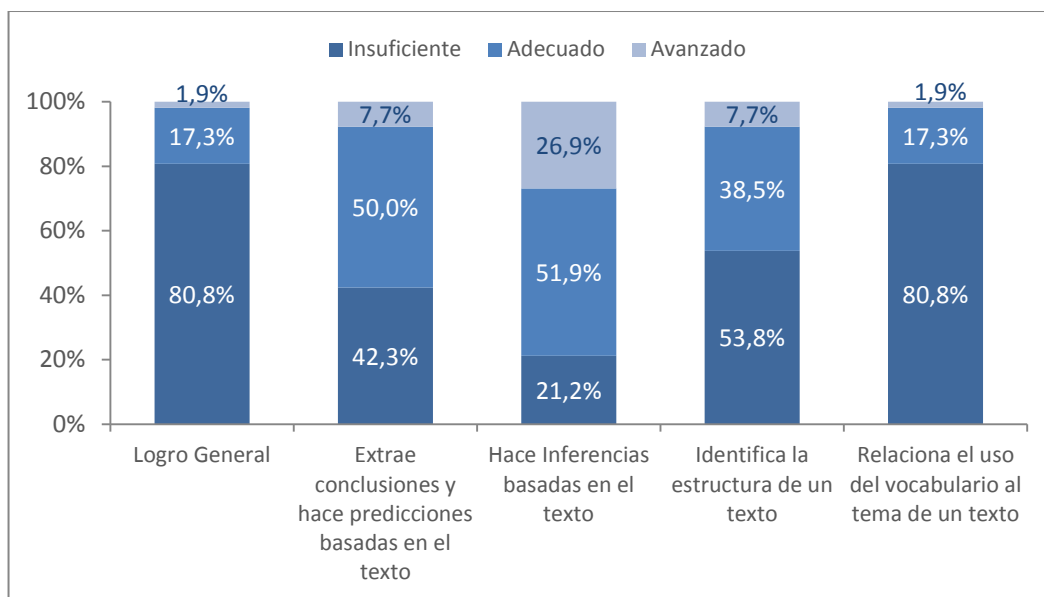


Fuente: Elaboración propia a partir de base de datos SISA 2019.

Pedagogía en Biología

Prueba de Habilidades de Lenguaje

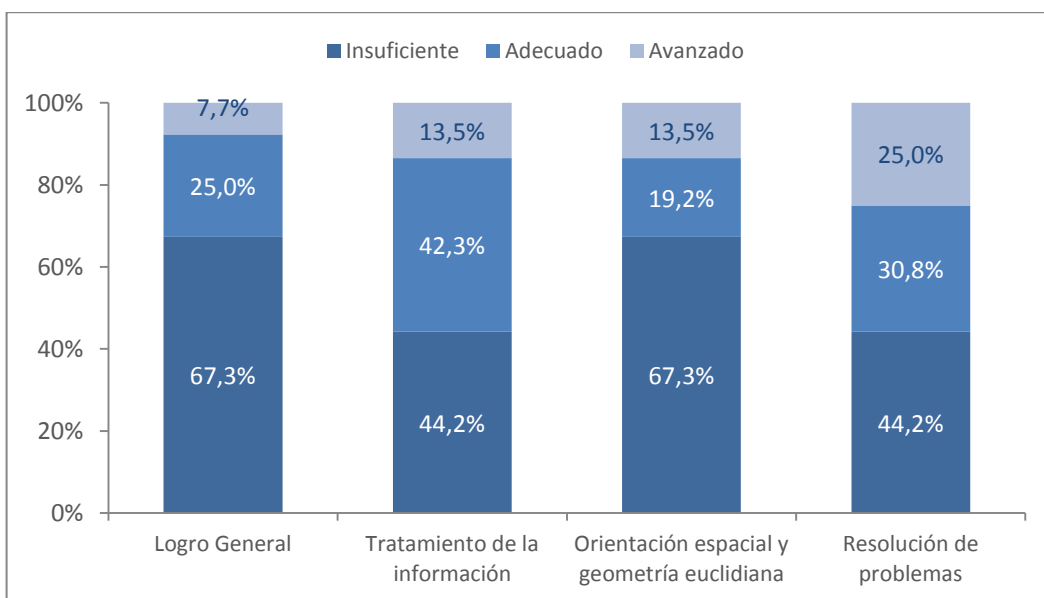
Gráfico 3.3. Niveles de desempeño, Prueba de Habilidades de Lenguaje 2019, Pedagogía en Biología (porcentaje) (N=52)



Fuente: Elaboración propia a partir de base de datos SISA 2019.

Prueba de Habilidades de Matemática

Gráfico 3.4. Niveles de desempeño, Prueba de Habilidades de Matemática 2019, Pedagogía en Biología (porcentaje) (N=52)

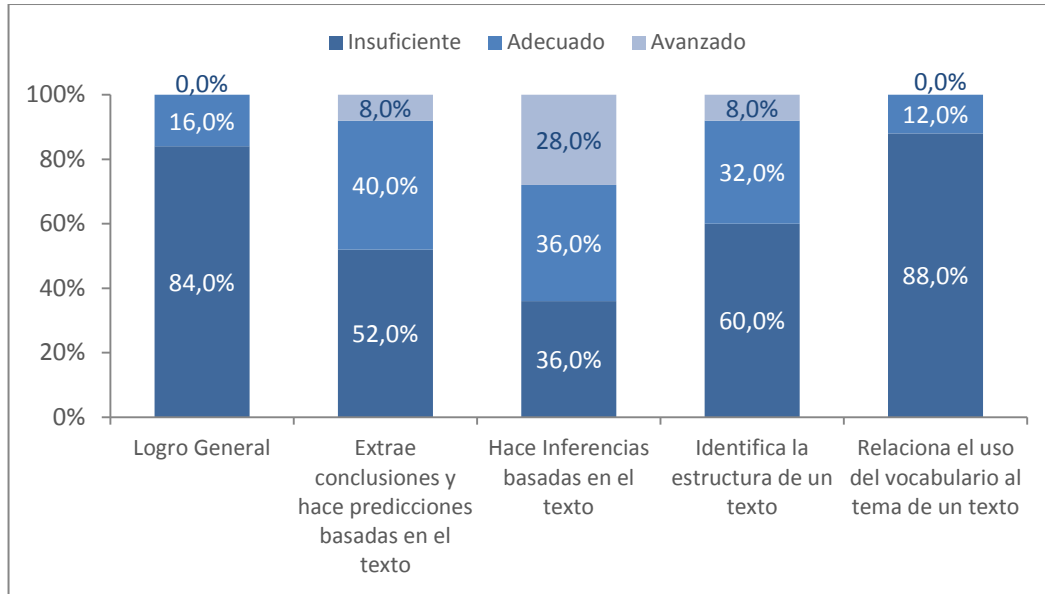


Fuente: Elaboración propia a partir de base de datos SISA 2019.

Pedagogía en Física

Prueba de Habilidades de Lenguaje

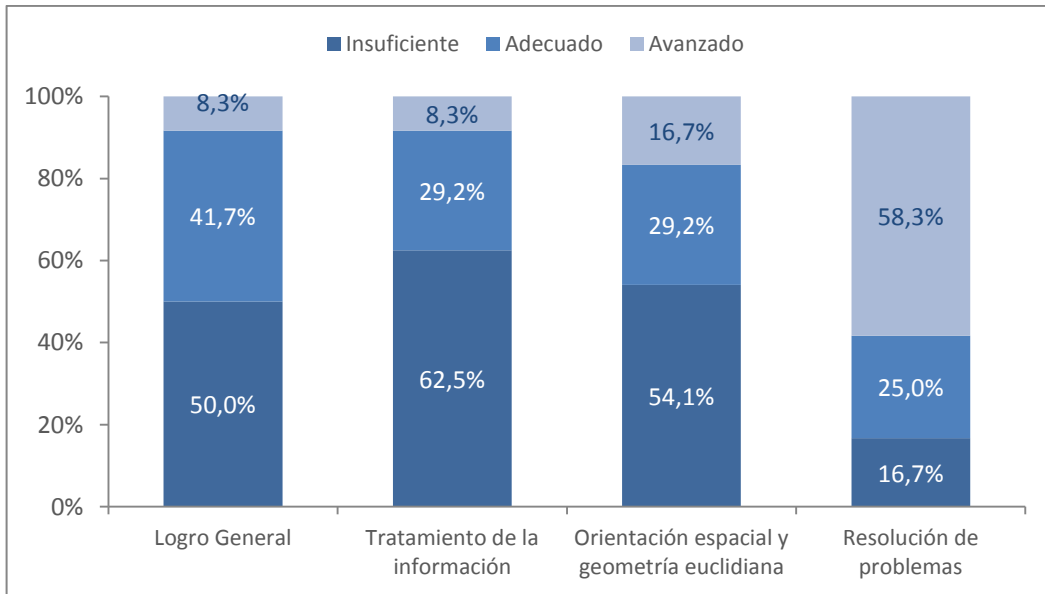
Gráfico 3.5. Niveles de desempeño, Prueba de Habilidades de Lenguaje 2019, Pedagogía en Física (porcentaje) (N=25)



Fuente: Elaboración propia a partir de base de datos SISA 2019.

Prueba de Habilidades de Matemática

Gráfico 3.6. Niveles de desempeño, Prueba de Habilidades de Matemática 2019, Pedagogía en Física (porcentaje) (N=25)

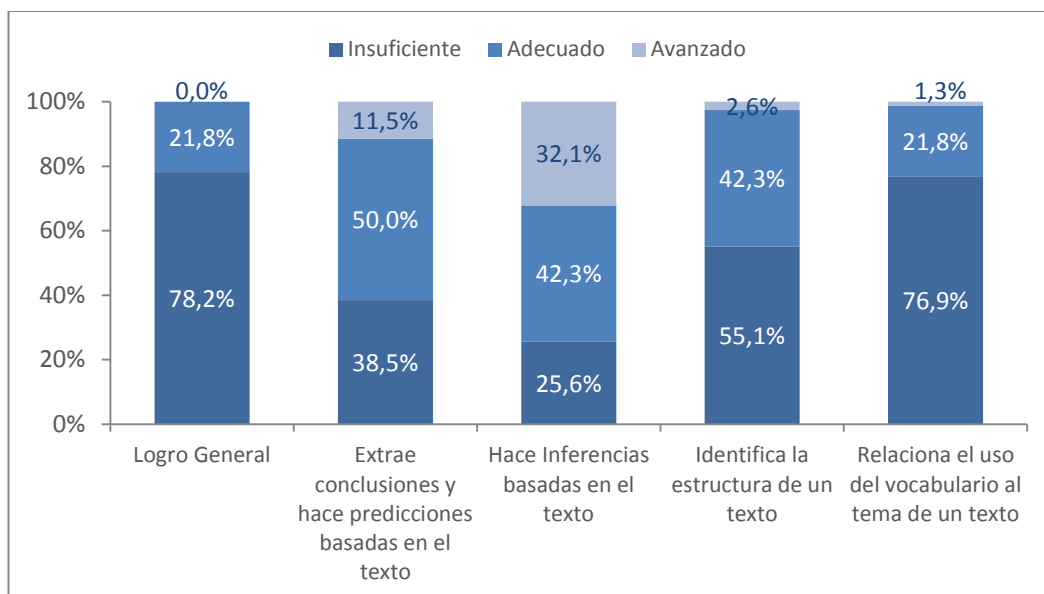


Fuente: Elaboración propia a partir de base de datos SISA 2019.

Pedagogía en Matemática

Prueba de Habilidades de Lenguaje

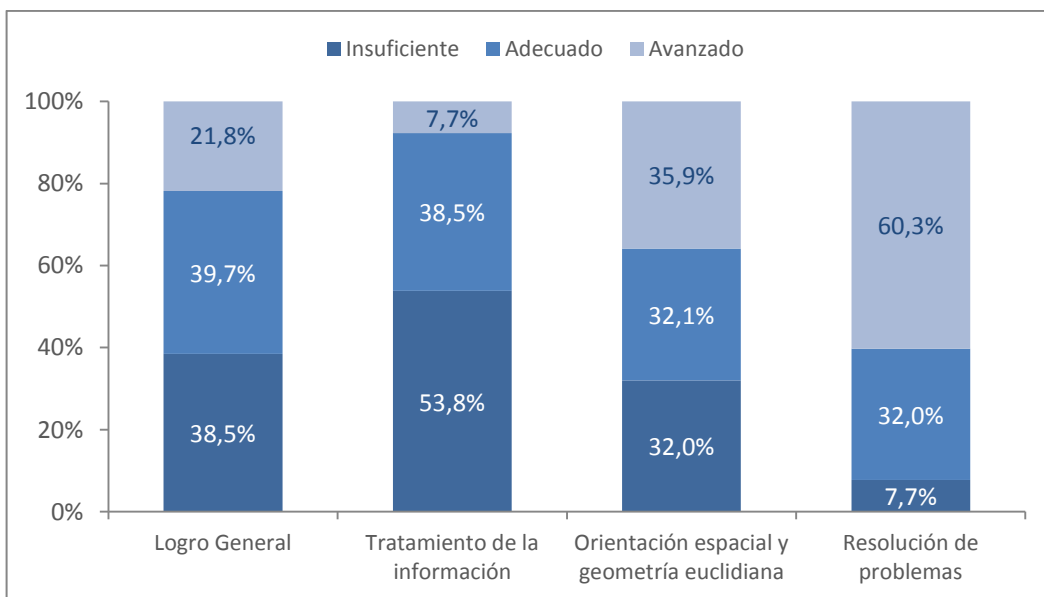
Gráfico 3.7. Niveles de desempeño, Prueba de Habilidades de Lenguaje 2019, Pedagogía en Matemática (porcentaje) (N=78)



Fuente: Elaboración propia a partir de base de datos SISA 2019.

Prueba de Habilidades de Matemática

Gráfico 3.8. Niveles de desempeño, Prueba de Habilidades de Matemática 2019, Pedagogía en Matemática (porcentaje) (N=78)

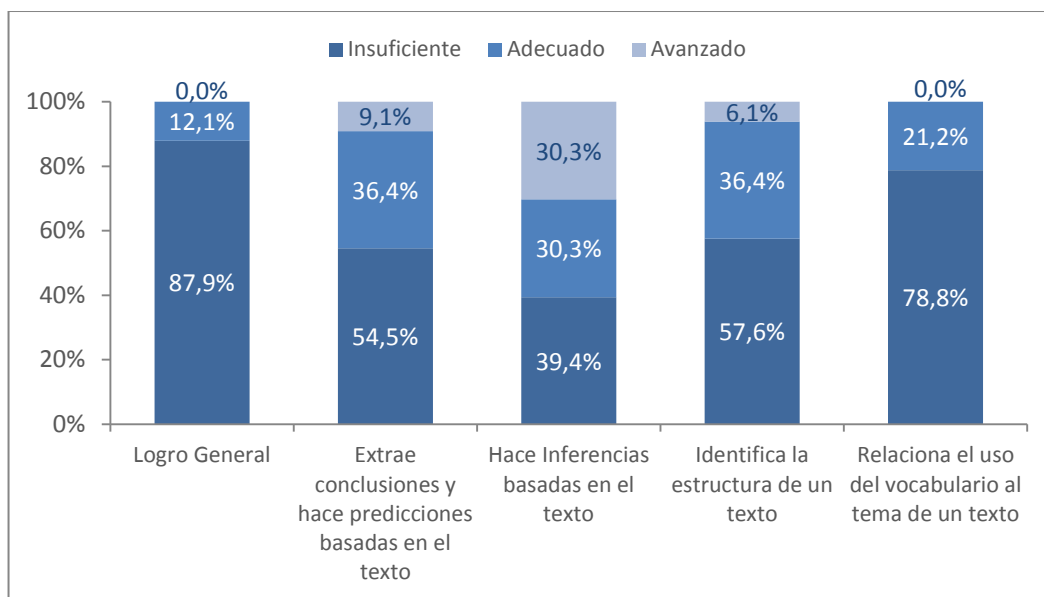


Fuente: Elaboración propia a partir de base de datos SISA 2019.

Pedagogía en Química

Prueba de Habilidades de Lenguaje

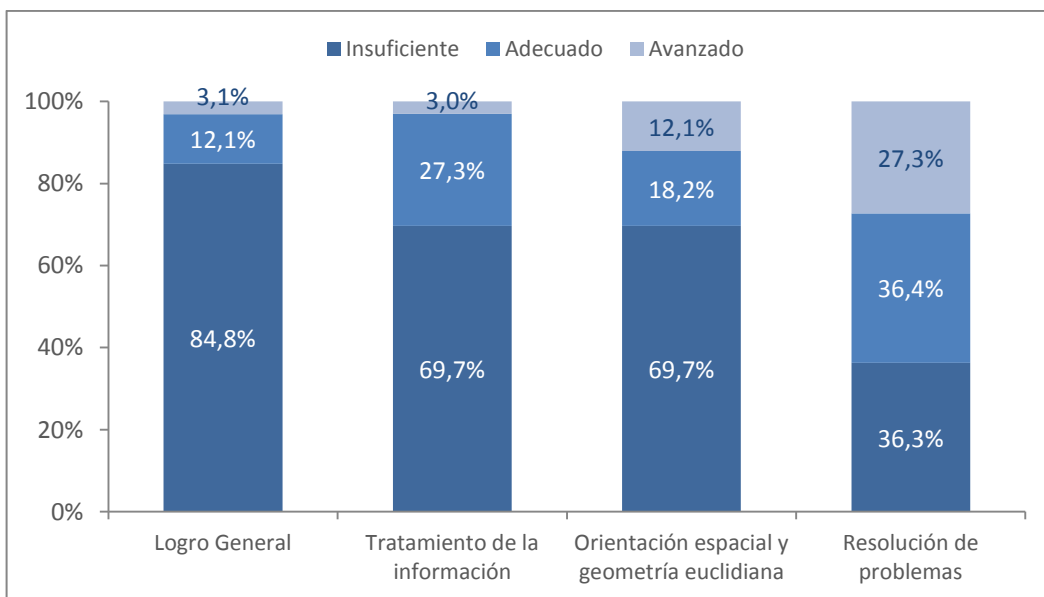
Gráfico 3.9. Niveles de desempeño, Prueba de Habilidades de Lenguaje 2019, Pedagogía en Química (porcentaje) (N=33)



Fuente: Elaboración propia a partir de base de datos SISA 2019.

Prueba de Habilidades de Matemática

Gráfico 3.10. Niveles de desempeño, Prueba de Habilidades de Matemática 2019, Pedagogía en Química (porcentaje) (N=33)



Fuente: Elaboración propia a partir de base de datos SISA 2019.

4) Facultad de Filosofía y Educación

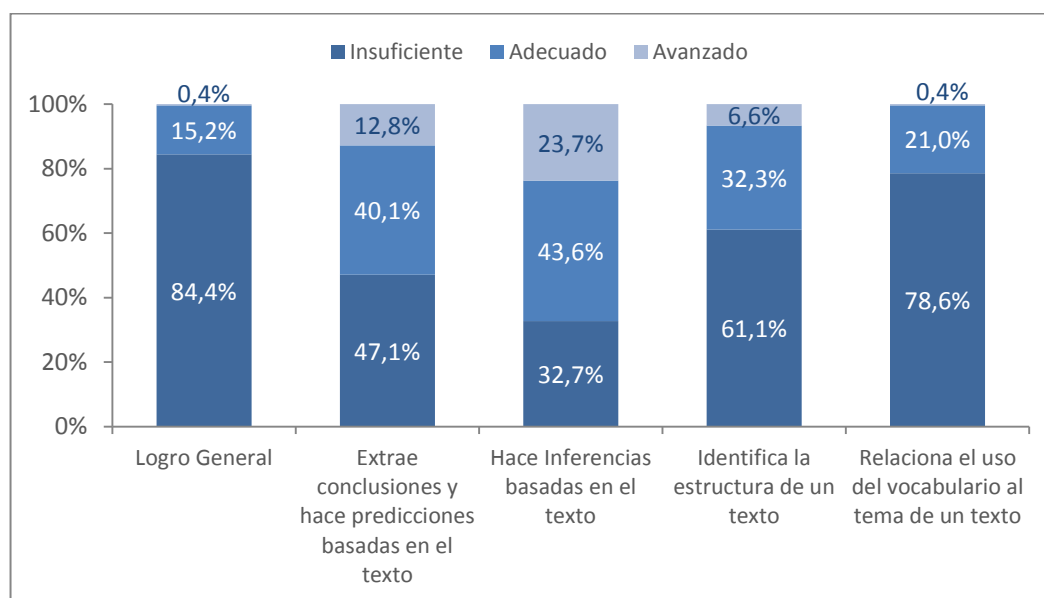
Prueba de Habilidades de Lenguaje

Tabla 4.1. Logro general y por habilidades específicas, Prueba de Habilidades de Lenguaje 2019, Facultad de Filosofía y Educación (porcentaje promedio) (N=257)

Carrera	Logro General	Extrae conclusiones y hace predicciones basadas en información dada en el texto	Hace inferencias basadas en el texto	Identifica la estructura de un texto	Relaciona el uso del vocabulario al tema de un texto
Ped. en Ed. Básica	46,1%	48,0%	63,6%	40,9%	31,8%
Ped. en Ed. Diferencial PA	52,2%	53,9%	67,6%	52,9%	34,3%
Ped. en Ed. Diferencial PAL	48,7%	51,5%	66,7%	41,4%	35,4%
Ped. en Ed. Diferencial PV	46,9%	58,3%	56,3%	43,8%	29,2%
Ped. en Ed. Diferencial RM	52,1%	56,3%	61,5%	45,8%	44,8%
Ped. en Ed. Parvularia	44,9%	52,3%	56,8%	37,9%	32,6%
Ped. en Filosofía	49,5%	47,9%	57,3%	59,4%	33,3%
TOTAL	48,2%	51,6%	61,9%	45,1%	34,4%

Fuente: Elaboración propia a partir de base de datos SISA 2019.

Gráfico 4.1. Niveles de desempeño, Prueba de Habilidades de Lenguaje 2019, Facultad de Filosofía y Educación (porcentaje) (N=257)



Fuente: Elaboración propia a partir de base de datos SISA 2019.

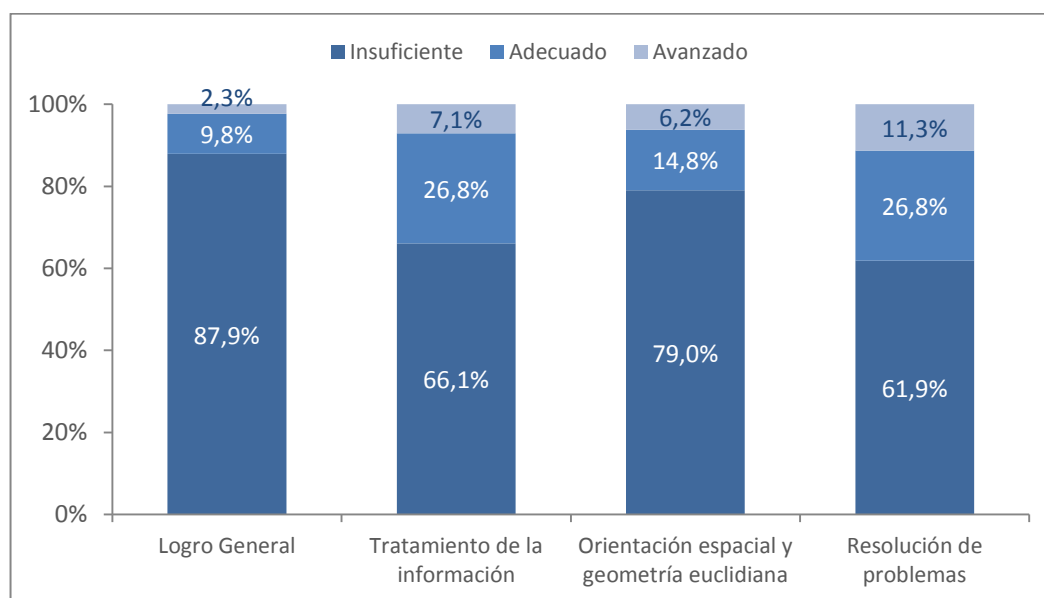
Prueba de Habilidades de Matemática

Tabla 4.2. Logro general y por habilidades específicas, Prueba de Habilidades de Matemática 2019, Facultad de Filosofía y Educación (porcentaje promedio) (N=257)

Carrera	Logro General	Extrae conclusiones y hace predicciones basadas en información dada en el texto	Hace inferencias basadas en el texto	Identifica la estructura de un texto
Ped. en Ed. Básica	39,6%	51,5%	27,9%	43,4%
Ped. en Ed. Diferencial PA	46,8%	53,7%	38,8%	51,0%
Ped. en Ed. Diferencial PAL	41,7%	47,0%	34,5%	46,5%
Ped. en Ed. Diferencial PV	36,5%	37,5%	35,0%	37,5%
Ped. en Ed. Diferencial RM	40,6%	52,3%	31,3%	40,6%
Ped. en Ed. Parvularia	37,1%	46,6%	28,2%	39,4%
Ped. en Filosofía	38,8%	50,8%	28,8%	39,6%
TOTAL	40,2%	49,5%	31,2%	42,9%

Fuente: Elaboración propia a partir de base de datos SISA 2019.

Gráfico 4.2. Niveles de desempeño, Prueba de Habilidades de Matemática 2019, Facultad de Filosofía y Educación (porcentaje) (N=257)

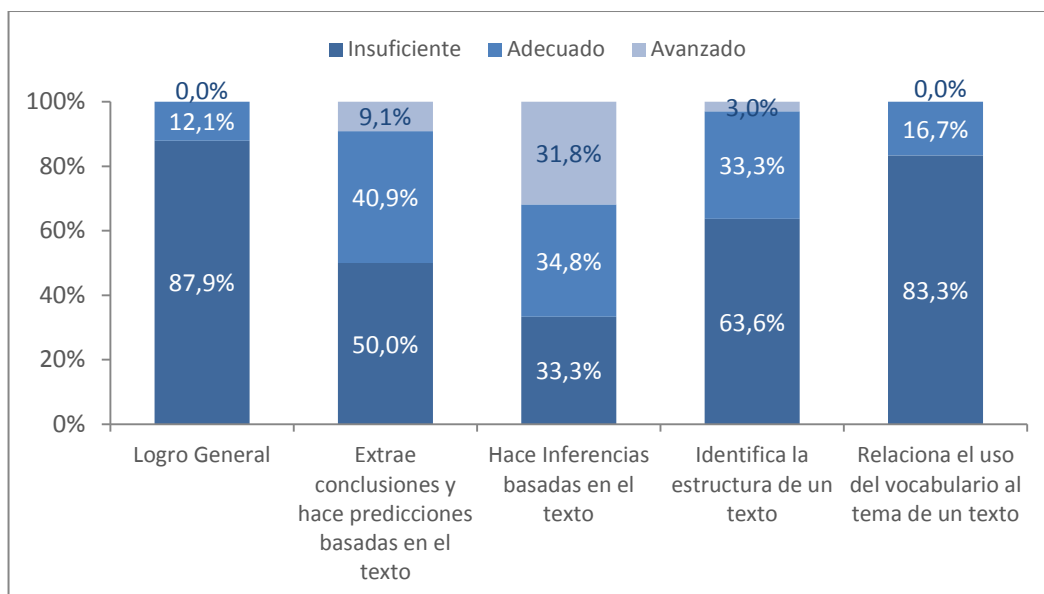


Fuente: Elaboración propia a partir de base de datos SISA 2019.

Pedagogía en Educación Básica

Prueba de Habilidades de Lenguaje

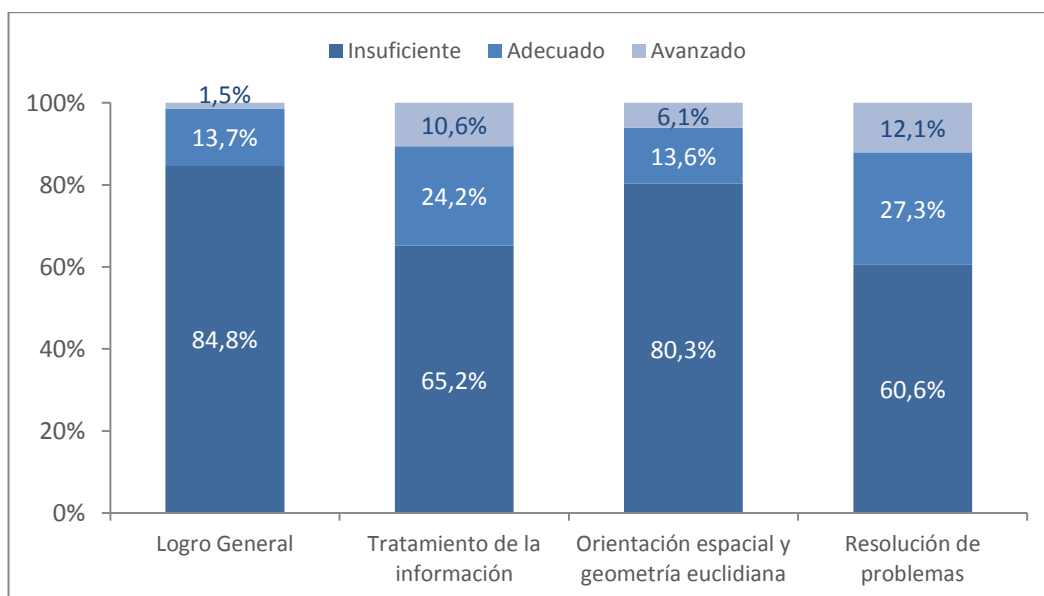
Gráfico 4.3. Niveles de desempeño, Prueba de Habilidades de Lenguaje 2019, Pedagogía en Educación Básica (porcentaje) (N=66)



Fuente: Elaboración propia a partir de base de datos SISA 2019.

Prueba de Habilidades de Matemática

Gráfico 4.4. Niveles de desempeño, Prueba de Habilidades de Matemática 2019, Pedagogía en Educación Básica (porcentaje) (N=66)

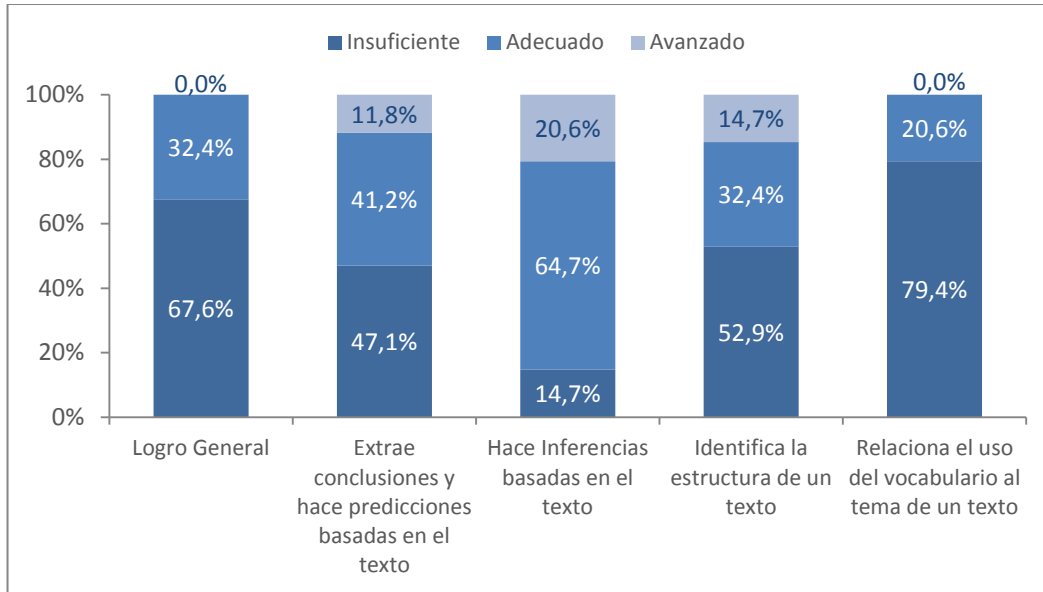


Fuente: Elaboración propia a partir de base de datos SISA 2019.

Pedagogía en Educación Diferencial especialidad Problemas del Aprendizaje

Prueba de Habilidades de Lenguaje

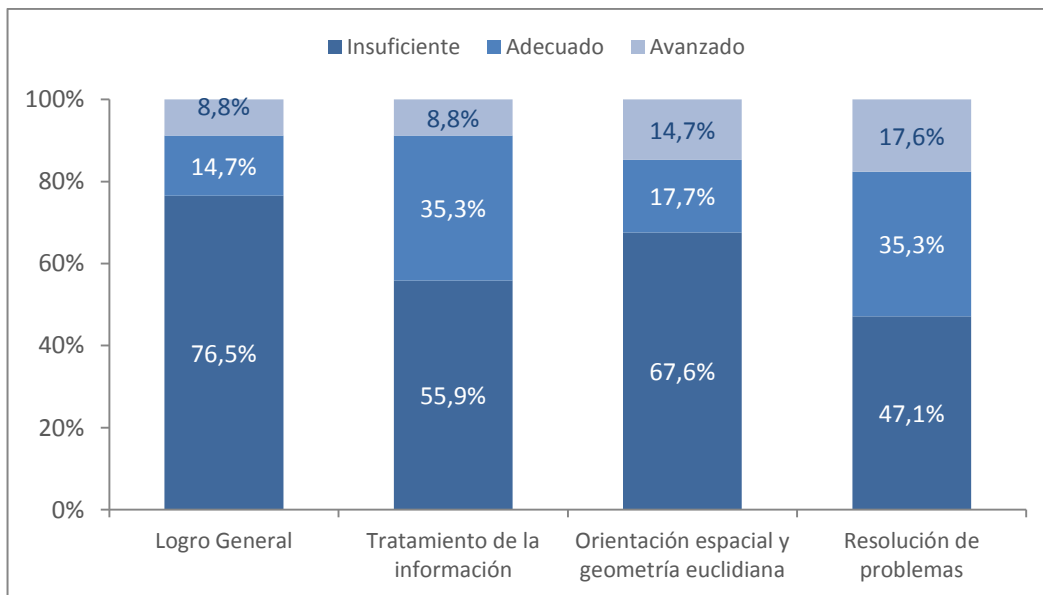
Gráfico 4.5. Niveles de desempeño, Prueba de Habilidades de Lenguaje 2019, Pedagogía en Educación Diferencial PA (porcentaje) (N=34)



Fuente: Elaboración propia a partir de base de datos SISA 2019.

Prueba de Habilidades de Matemática

Gráfico 4.6. Niveles de desempeño, Prueba de Habilidades de Matemática 2019, Pedagogía en Educación Diferencial PA (porcentaje) (N=34)

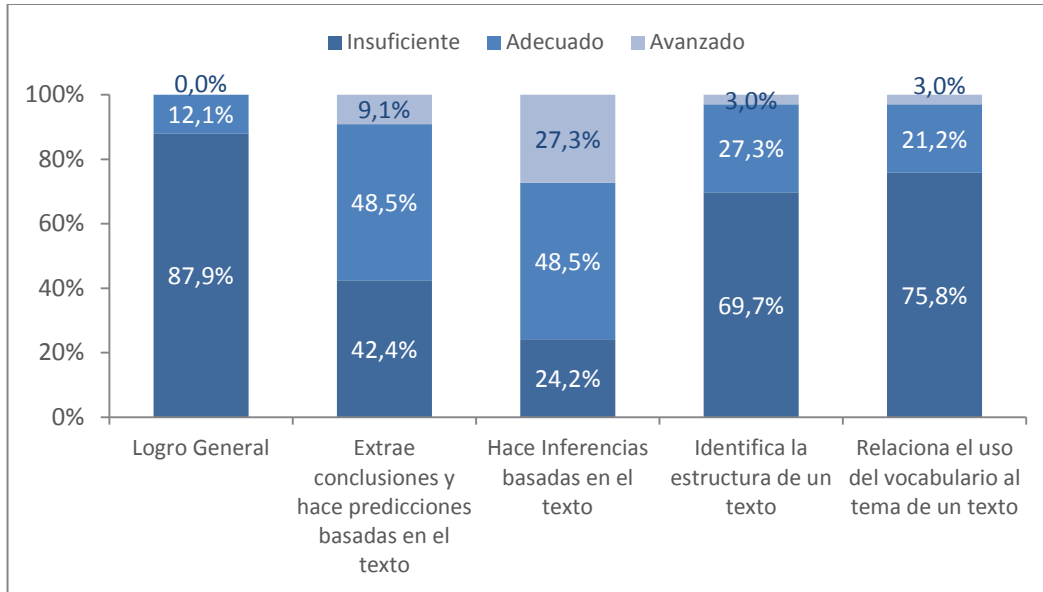


Fuente: Elaboración propia a partir de base de datos SISA 2019.

Pedagogía en Educación Diferencial especialidad Problemas de Audición y Lenguaje

Prueba de Habilidades de Lenguaje

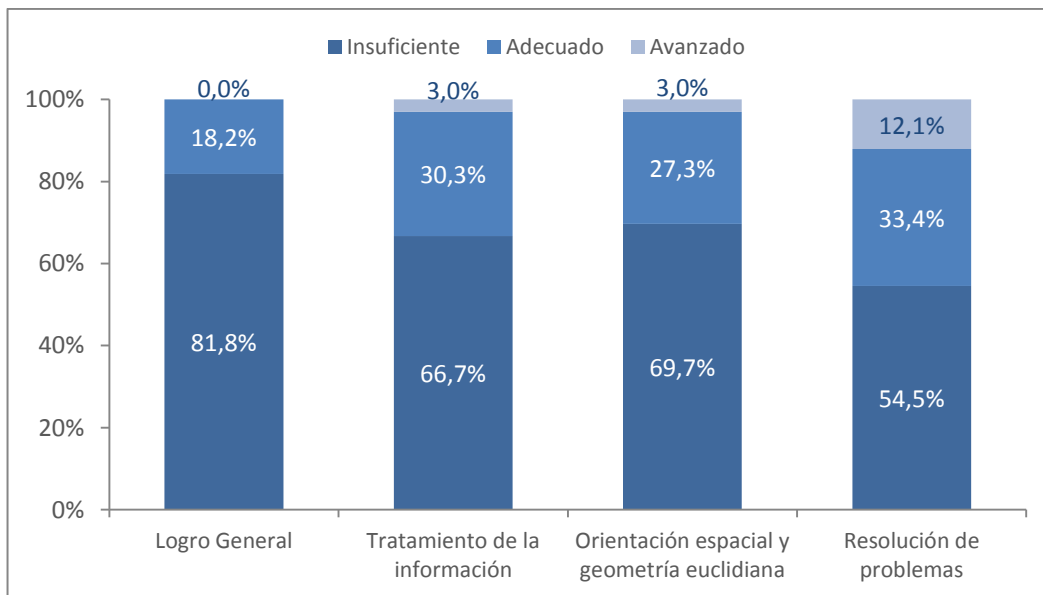
Gráfico 4.7. Niveles de desempeño, Prueba de Habilidades de Lenguaje 2019, Pedagogía en Educación Diferencial PAL (porcentaje) (N=33)



Fuente: Elaboración propia a partir de base de datos SISA 2019.

Prueba de Habilidades de Matemática

Gráfico 4.8. Niveles de desempeño, Prueba de Habilidades de Matemática 2019, Pedagogía en Educación Diferencial PAL (porcentaje) (N=33)

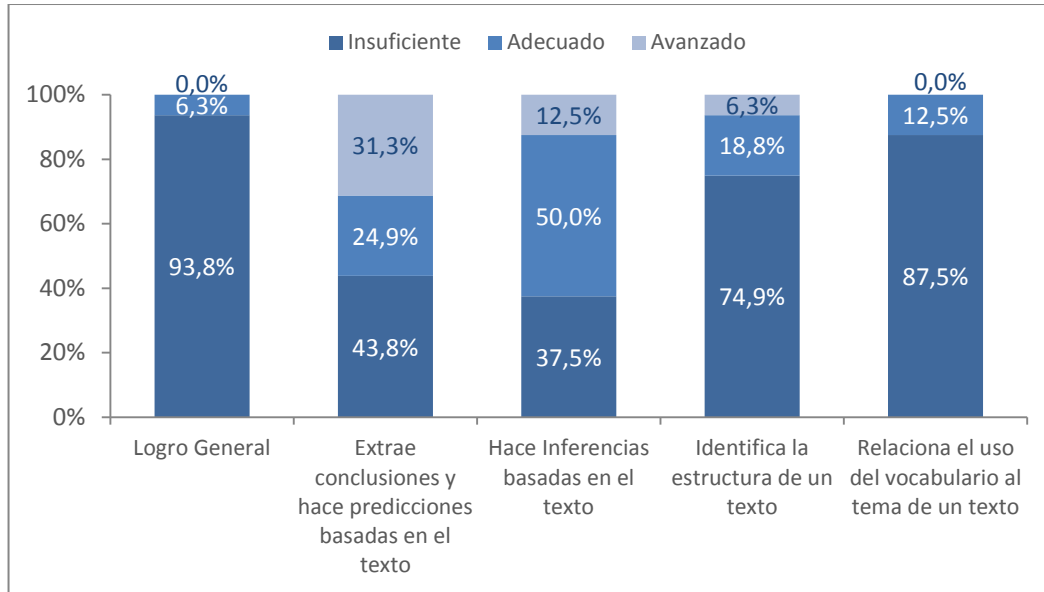


Fuente: Elaboración propia a partir de base de datos SISA 2019.

Pedagogía en Educación Diferencial especialidad Problemas de la Visión

Prueba de Habilidades de Lenguaje

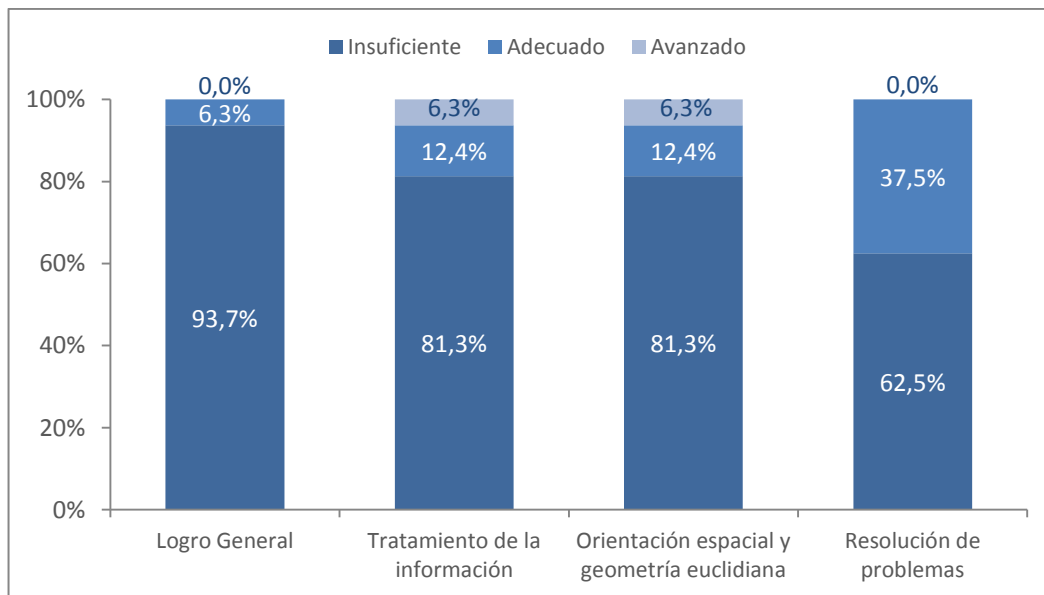
Gráfico 4.9. Niveles de desempeño, Prueba de Habilidades de Lenguaje 2019, Pedagogía en Educación Diferencial PV (porcentaje) (N=16)



Fuente: Elaboración propia a partir de base de datos SISA 2019.

Prueba de Habilidades de Matemática

Gráfico 4.10. Niveles de desempeño, Prueba de Habilidades de Matemática 2019, Pedagogía en Educación Diferencial PV (porcentaje) (N=16)

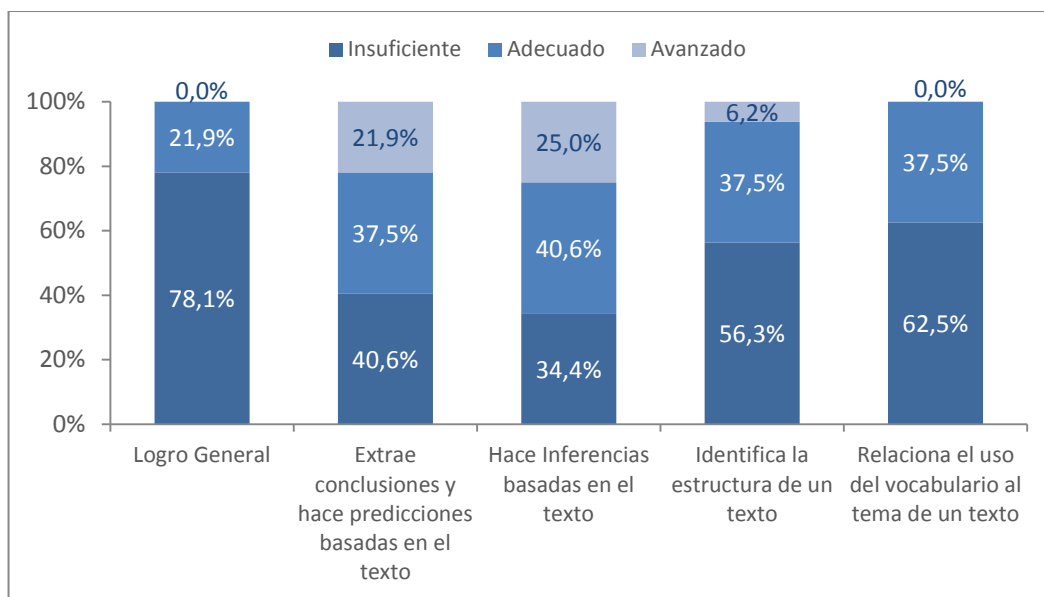


Fuente: Elaboración propia a partir de base de datos SISA 2019.

Pedagogía en Educación Diferencial especialidad Retardo Mental

Prueba de Habilidades de Lenguaje

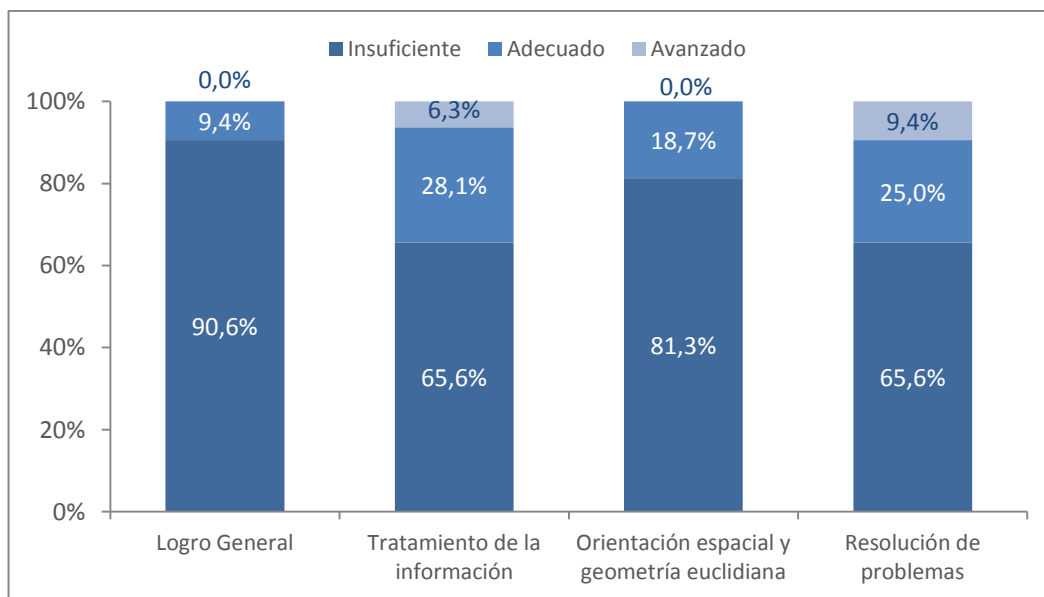
Gráfico 4.11. Niveles de desempeño, Prueba de Habilidades de Lenguaje 2019, Pedagogía en Ed. Diferencial RM (porcentaje) (N=32)



Fuente: Elaboración propia a partir de base de datos SISA 2019.

Prueba de Habilidades de Matemática

Gráfico 4.12. Niveles de desempeño, Prueba de Habilidades de Matemática 2019, Pedagogía en Ed. Diferencial RM (porcentaje) (N=32)

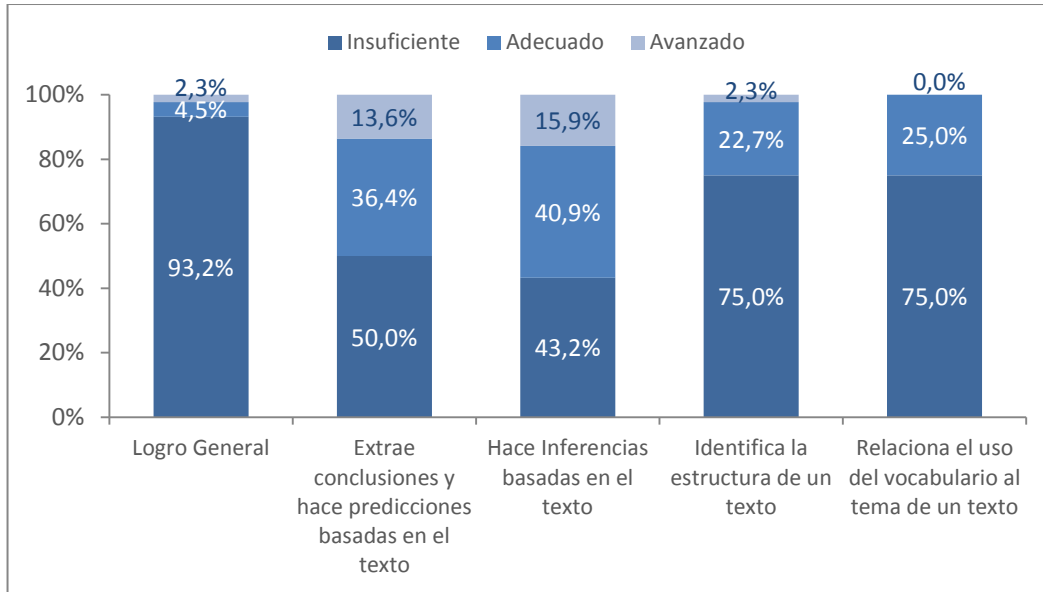


Fuente: Elaboración propia a partir de base de datos SISA 2019.

Pedagogía en Educación Parvularia

Prueba de Habilidades de Lenguaje

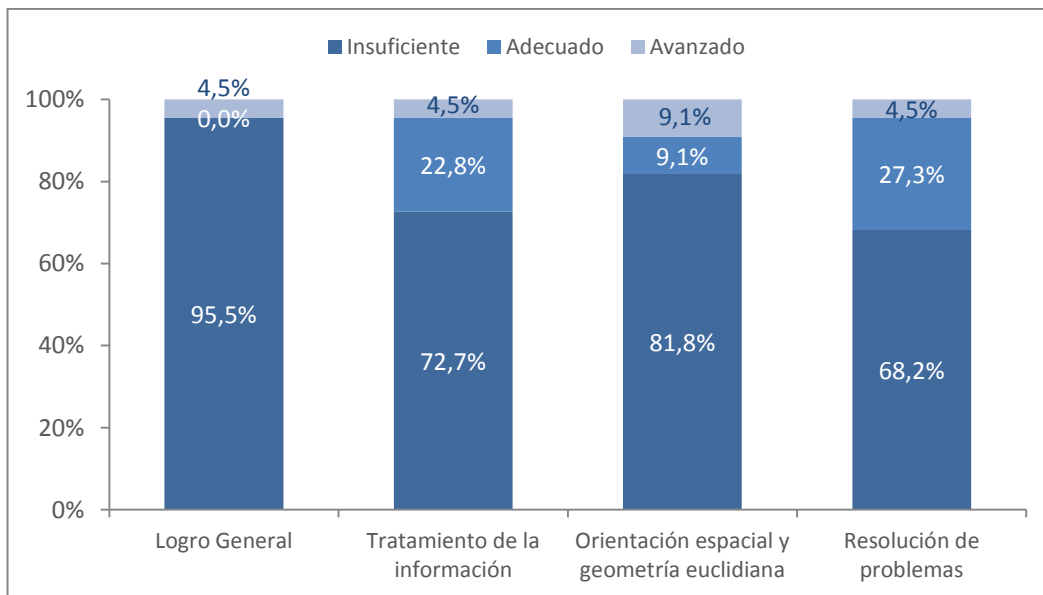
Gráfico 4.13. Niveles de desempeño, Prueba de Habilidades de Lenguaje 2019, Pedagogía en Educación Parvularia (porcentaje) (N=44)



Fuente: Elaboración propia a partir de base de datos SISA 2019.

Prueba de Habilidades de Matemática

Gráfico 4.14. Niveles de desempeño, Prueba de Habilidades de Matemática 2019, Pedagogía en Educación Parvularia (porcentaje) (N=44)

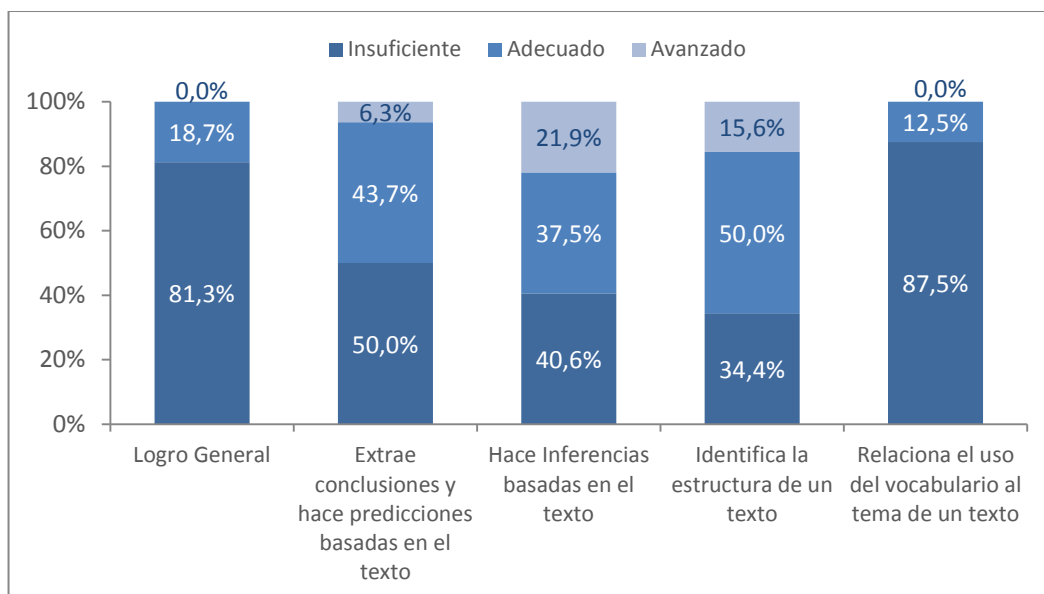


Fuente: Elaboración propia a partir de base de datos SISA 2019.

Pedagogía en Filosofía

Prueba de Habilidades de Lenguaje

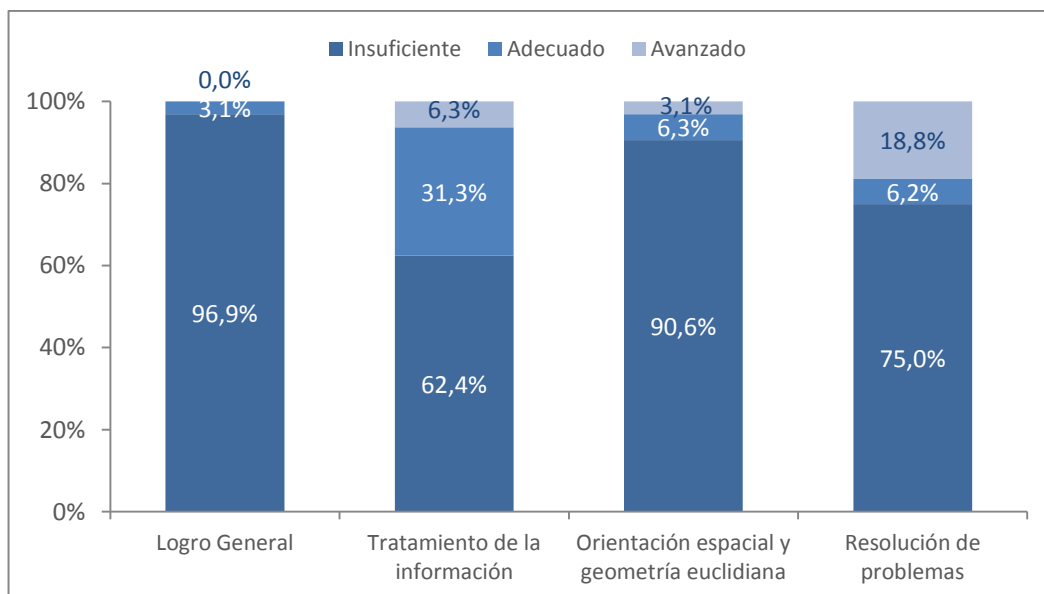
Gráfico 4.15. Niveles de desempeño, Prueba de Habilidades de Lenguaje 2019, Pedagogía en Filosofía (porcentaje) (N=32)



Fuente: Elaboración propia a partir de base de datos SISA 2019.

Prueba de Habilidades de Matemática

Gráfico 4.16. Niveles de desempeño, Prueba de Habilidades de Matemática 2019, Pedagogía en Filosofía (porcentaje) (N=32)



Fuente: Elaboración propia a partir de base de datos SISA 2019.

5) Facultad de Historia, Geografía y Letras

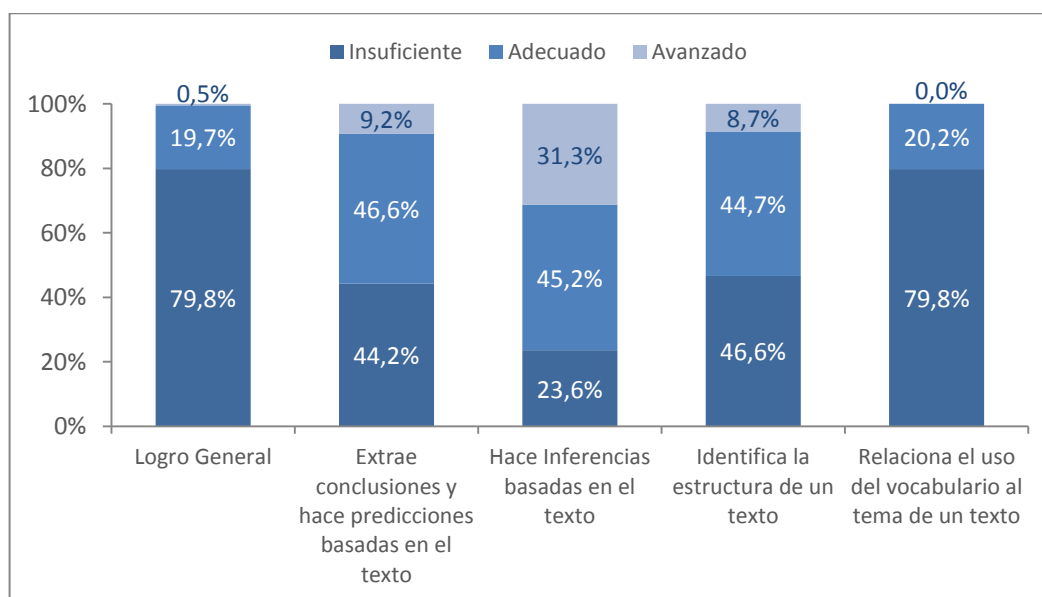
Prueba de Habilidades de Lenguaje

Tabla 5.1. Logro general y por habilidades específicas, Prueba de Habilidades de Lenguaje 2019, Facultad de Historia, Geografía y Letras (porcentaje promedio) (N=208)

Carrera	Logro General	Extrae conclusiones y hace predicciones basadas en información dada en el texto	Hace inferencias basadas en el texto	Identifica la estructura de un texto	Relaciona el uso del vocabulario al tema de un texto
Ped. en Alemán	48,7%	48,7%	61,5%	53,8%	30,8%
Ped. en Castellano	53,3%	52,9%	72,9%	52,9%	34,8%
Ped. en Francés	50,0%	55,6%	59,3%	59,3%	25,9%
Ped. en Inglés	48,8%	53,1%	61,5%	49,0%	31,8%
Ped. en Historia	52,9%	48,1%	74,4%	54,5%	34,6%
TOTAL	51,4%	51,6%	68,4%	52,4%	33,2%

Fuente: Elaboración propia a partir de base de datos SISA 2019.

Gráfico 5.1. Niveles de desempeño, Prueba de Habilidades de Lenguaje 2019, Facultad de Historia, Geografía y Letras (porcentaje) (N=208)



Fuente: Elaboración propia a partir de base de datos SISA 2019.

Prueba de Habilidades de Matemática

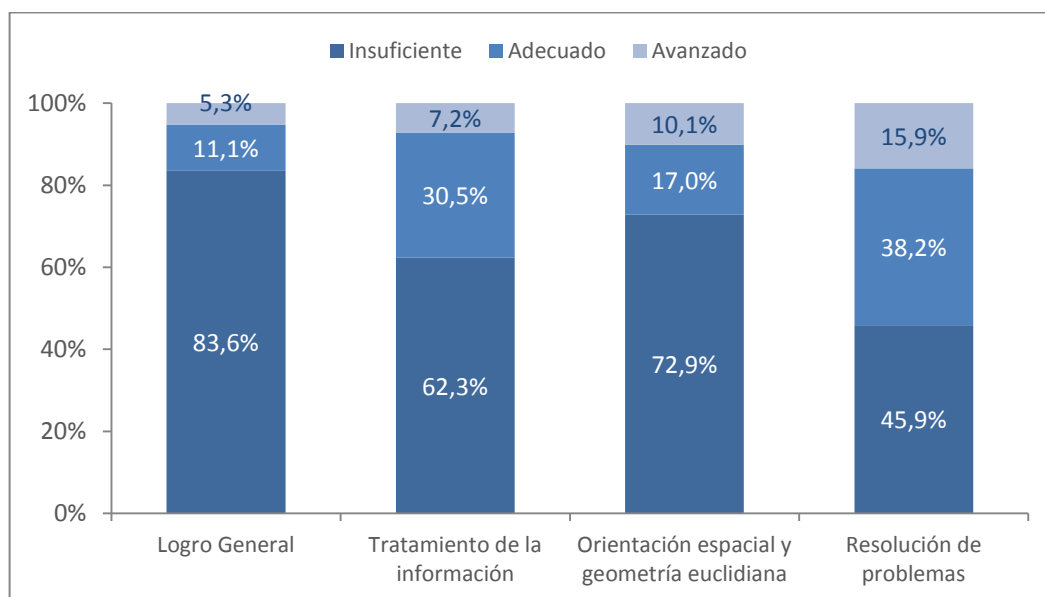
Tabla 5.2. Logro general y por habilidades específicas, Prueba de Habilidades de Matemática 2019, Facultad de Historia, Geografía y Letras (porcentaje promedio) (N=208)

Carrera	Logro General	Tratamiento de la información	Orientación espacial y geometría euclidiana	Resolución de problemas
Ped. en Alemán	32,1%	38,5%	18,5%	46,2%
Ped. en Castellano	44,4%	52,5%	32,3%	53,8%
Ped. en Francés	49,1%	55,6%	40,0%	55,6%
Ped. en Inglés	48,4%	52,7%	42,8%	52,1%
Ped. en Historia	47,9%	59,3%	36,1%	52,3%
TOTAL	45,9%	53,5%	35,9%	52,5%

Fuente: Elaboración propia a partir de base de datos SISA 2019.

Prueba de Habilidades de Lenguaje

Gráfico 5.2. Niveles de desempeño, Prueba de Habilidades de Matemática 2019, Facultad de Historia, Geografía y Letras (porcentaje) (N=208)

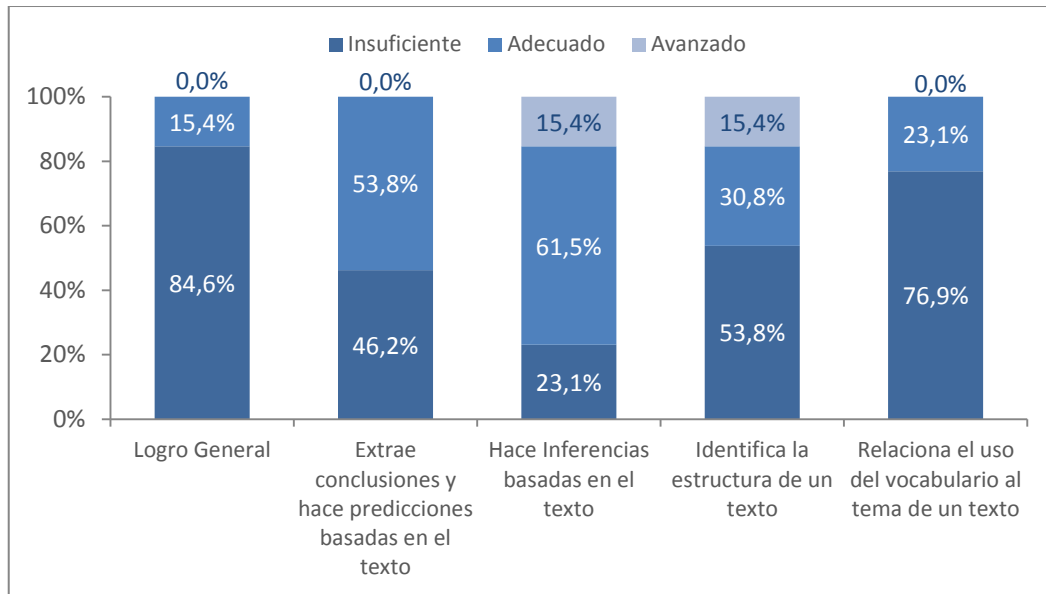


Fuente: Elaboración propia a partir de base de datos SISA 2019.

Pedagogía en Alemán

Prueba de Habilidades de Lenguaje

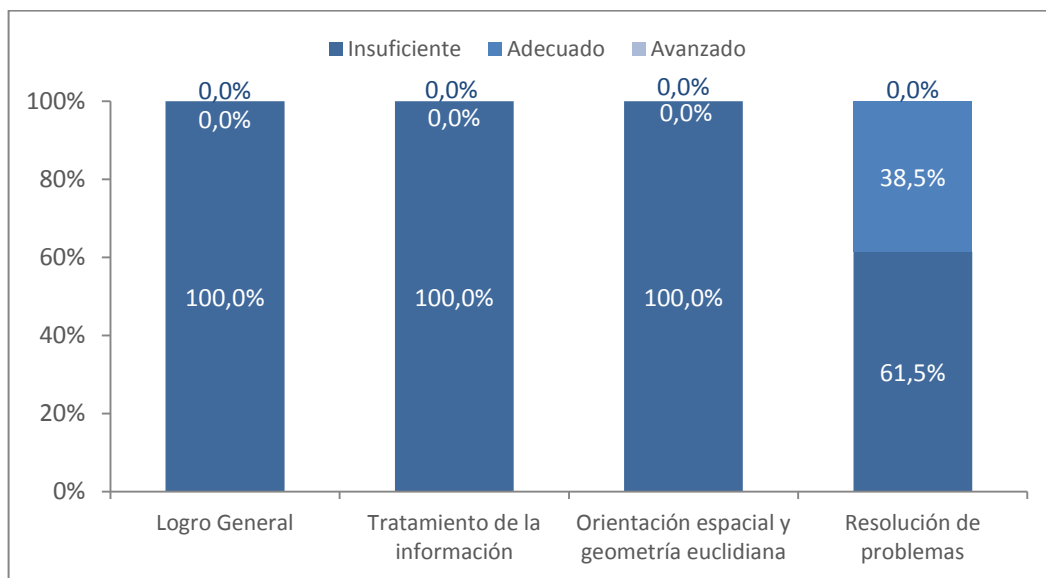
Gráfico 5.3. Niveles de desempeño, Prueba de Habilidades de Lenguaje 2019, Pedagogía en Alemán (porcentaje) (N=13)



Fuente: Elaboración propia a partir de base de datos SISA 2019.

Prueba de Habilidades de Matemática

Gráfico 5.4. Niveles de desempeño, Prueba de Habilidades de Matemática 2019, Pedagogía en Alemán (porcentaje) (N=13)

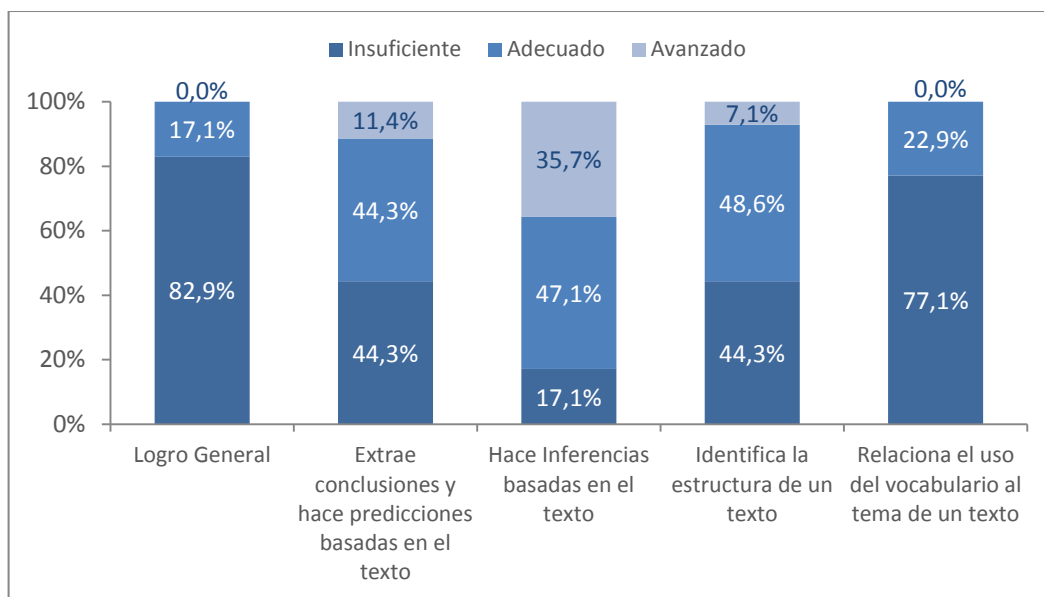


Fuente: Elaboración propia a partir de base de datos SISA 2019.

Pedagogía en Castellano

Prueba de Habilidades de Lenguaje

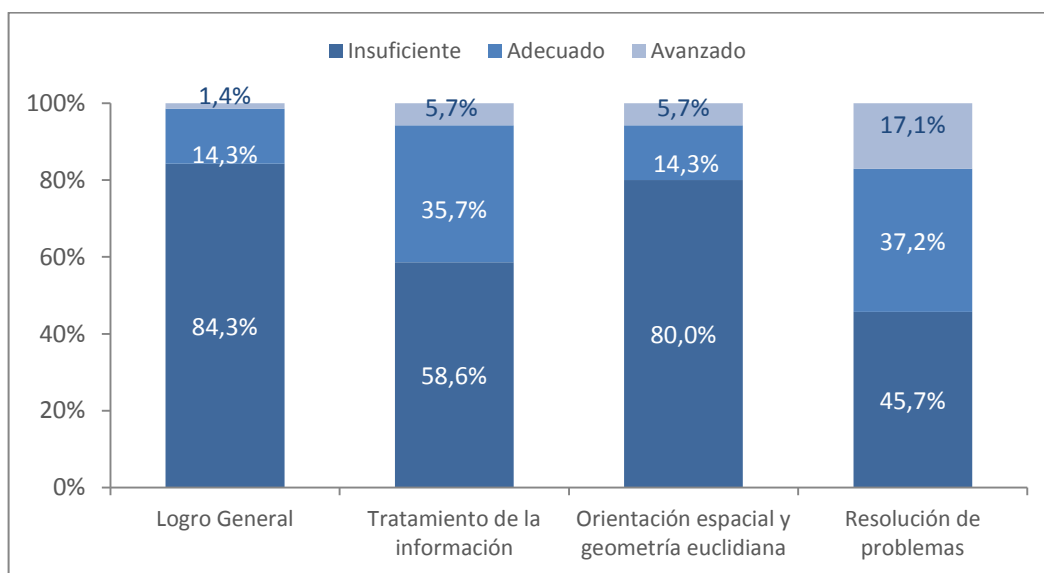
Gráfico 5.5. Niveles de desempeño, Prueba de Habilidades de Lenguaje 2019, Pedagogía en Castellano (porcentaje) (N=70)



Fuente: Elaboración propia a partir de base de datos SISA 2019.

Prueba de Habilidades de Matemática

Gráfico 5.6. Niveles de desempeño, Prueba de Habilidades de Matemática 2019, Pedagogía en Castellano (porcentaje) (N=70)

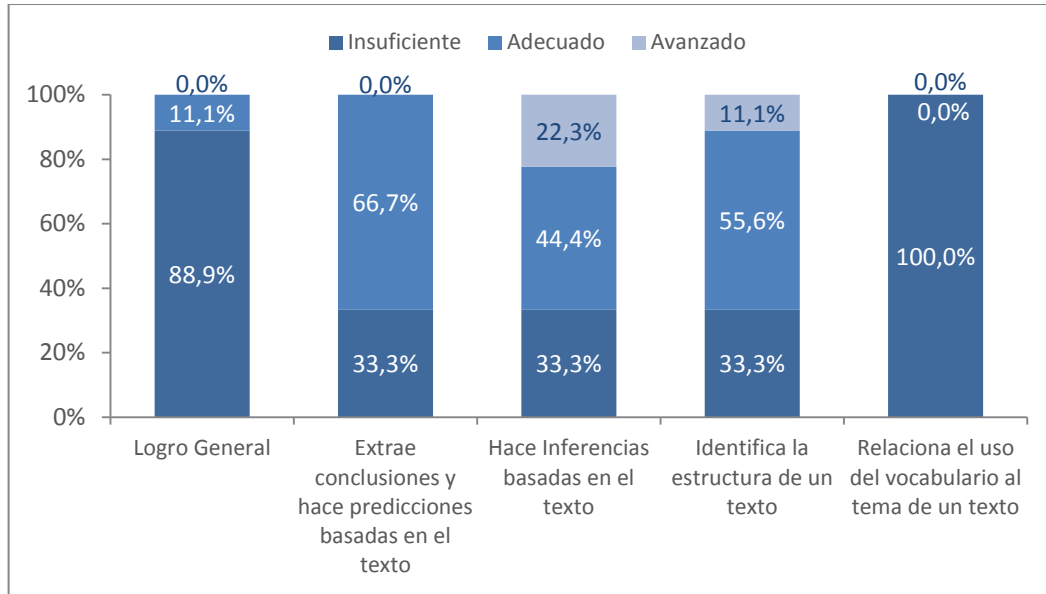


Fuente: Elaboración propia a partir de base de datos SISA 2019.

Pedagogía en Francés

Prueba de Habilidades de Lenguaje

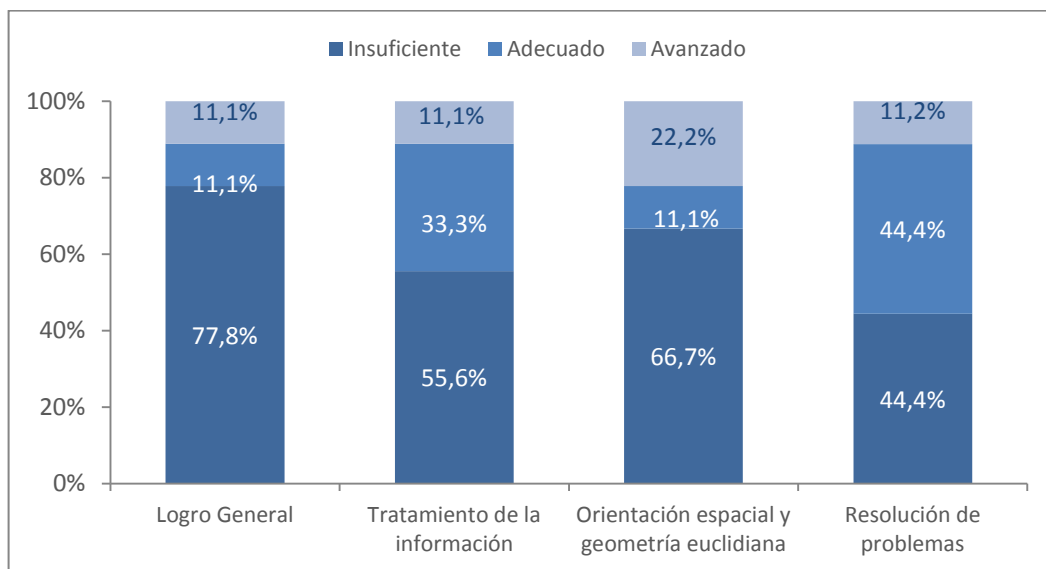
Gráfico 5.7. Niveles de desempeño, Prueba de Habilidades de Lenguaje 2019, Pedagogía en Francés (porcentaje) (N=9)



Fuente: Elaboración propia a partir de base de datos SISA 2019.

Prueba de Habilidades de Matemática

Gráfico 5.8. Niveles de desempeño, Prueba de Habilidades de Matemática 2019, Pedagogía en Francés (porcentaje) (N=9)

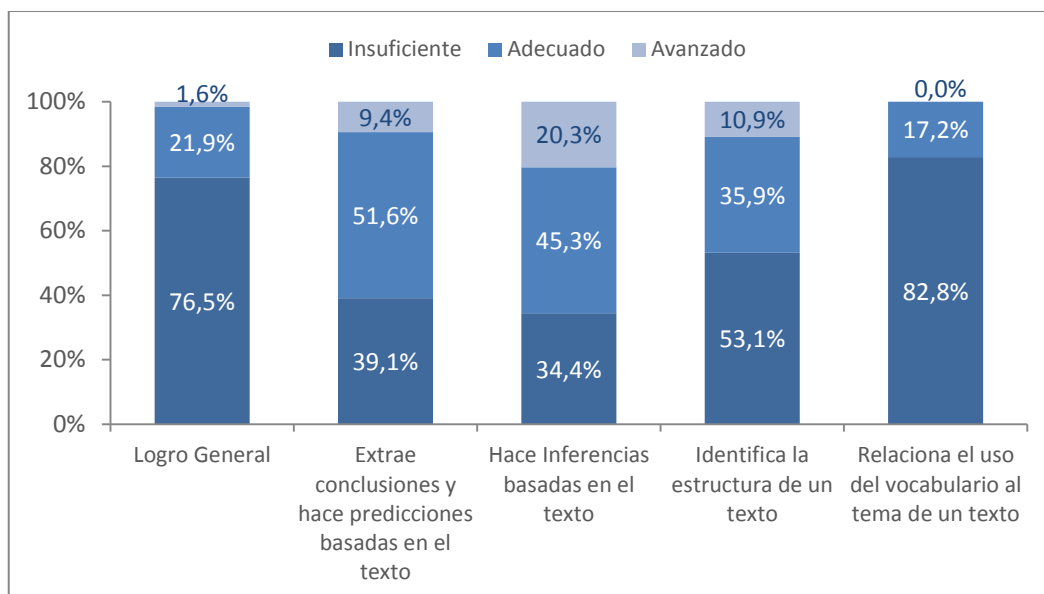


Fuente: Elaboración propia a partir de base de datos SISA 2019.

Pedagogía en Inglés

Prueba de Habilidades de Lenguaje

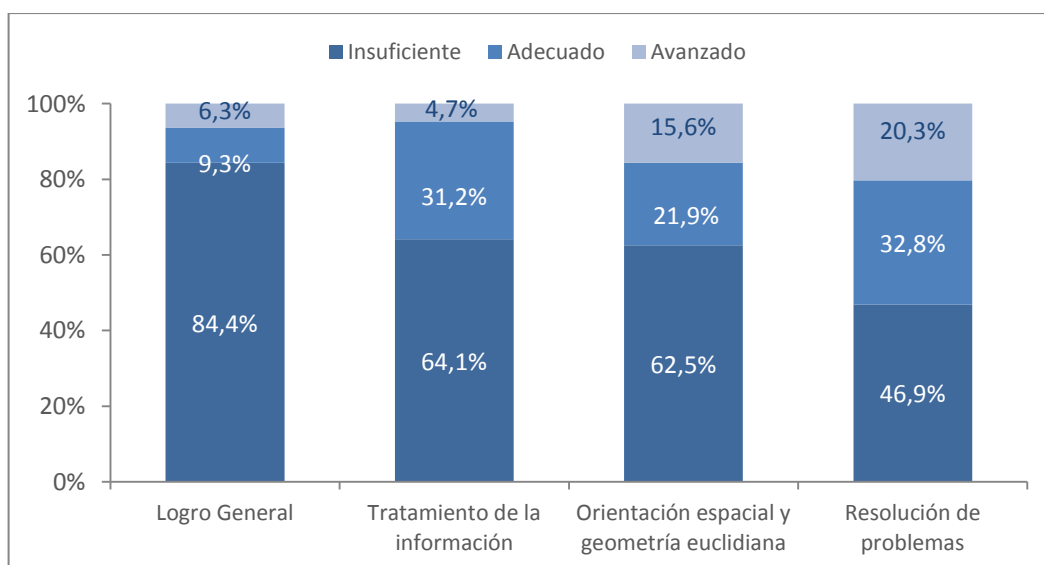
Gráfico 5.9. Niveles de desempeño, Prueba de Habilidades de Lenguaje 2019, Pedagogía en Inglés (porcentaje) (N=64)



Fuente: Elaboración propia a partir de base de datos SISA 2019.

Prueba de Habilidades de Matemática

Gráfico 5.10. Niveles de desempeño, Prueba de Habilidades de Matemática 2019, Pedagogía en Inglés (porcentaje) (N=64)

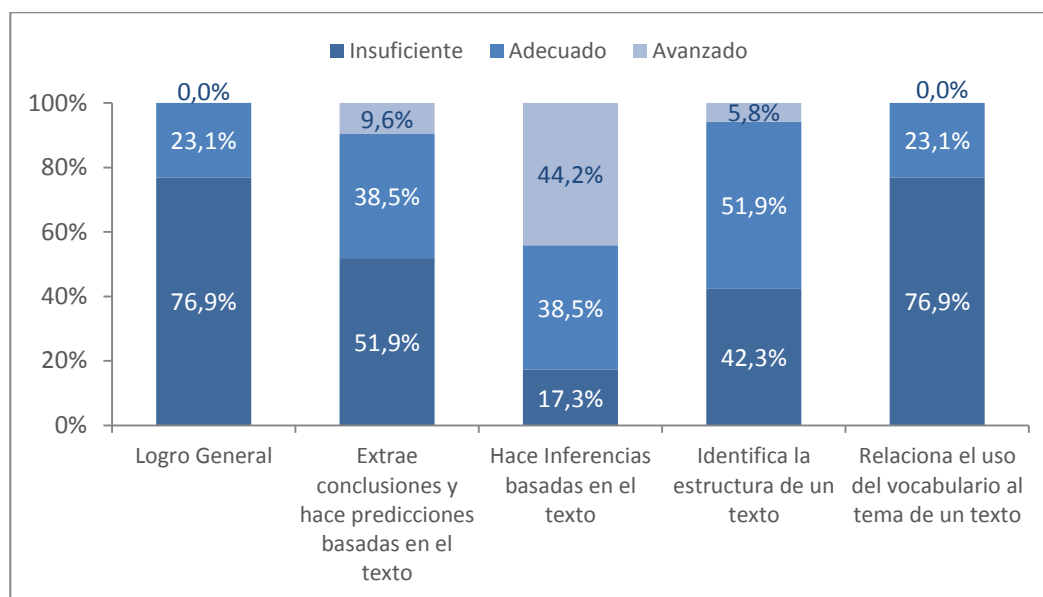


Fuente: Elaboración propia a partir de base de datos SISA 2019.

Pedagogía en Historia

Prueba de Habilidades de Lenguaje

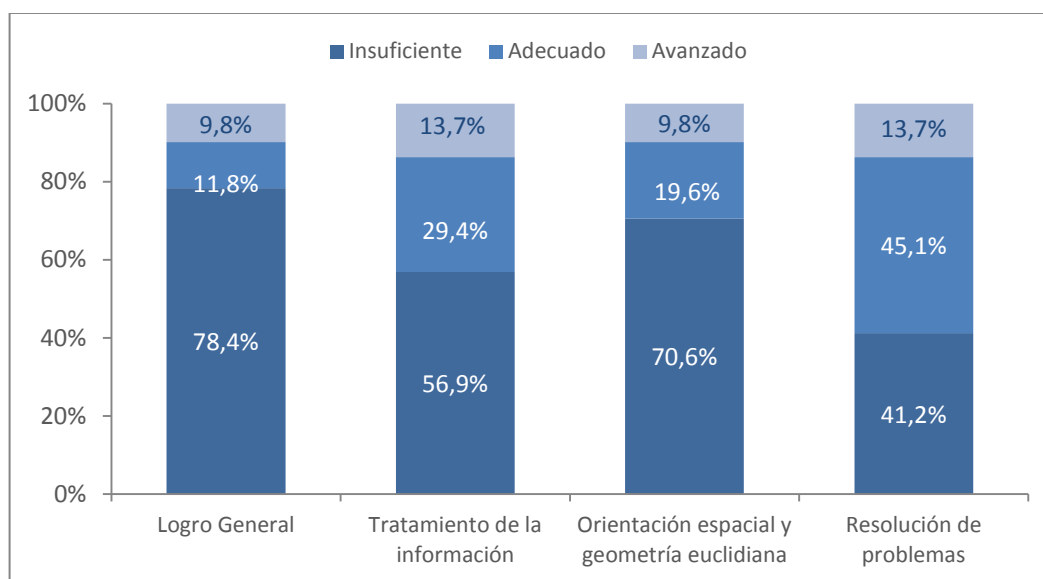
Gráfico 5.11. Niveles de desempeño, Prueba de Habilidades de Lenguaje 2019, Pedagogía en Historia (porcentaje) (N=52)



Fuente: Elaboración propia a partir de base de datos SISA 2019.

Prueba de Habilidades de Matemática

Gráfico 5.12. Niveles de desempeño, Prueba de Habilidades de Matemática 2019, Pedagogía en Historia (porcentaje) (N=52)



Fuente: Elaboración propia a partir de base de datos SISA 2019.